

Résultats

1^{er} semestre 2013

Conférence de presse
Lausanne, le 22 août 2013



- **Introduction** **P. Kiener**
- **Résultats financiers S1 2013** **T. Paulsen**
- **Perspectives** **P. Kiener**

Messages clés

**Poursuite de la hausse de l'épargne et des dépôts
et maîtrise de la croissance hypothécaire**

**Léger recul des bénéfices brut et net dans un
contexte difficile pour les revenus**

Très forte solidité financière

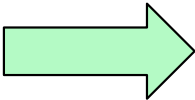
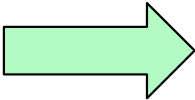
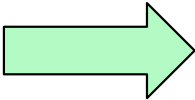
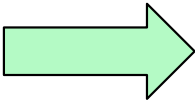

Chiffres clés S1 2013

CHF mio (arrondi), comptes non audités

		Variation par rapport à 2012
Revenus	498	-2%
Bénéfice brut	237	-2%
Bénéfice net	151	-4%
Total du bilan	40'388	+1%
Masse sous gestion	84'449	+3%

Evolution des principaux volumes d'affaires au premier semestre 2013

CHF mio (arrondi), comptes non audités

Croissance maîtrisée des affaires hypothécaires		+246	+1%
Hausse des autres crédits à la clientèle¹		+188	+4%
Poursuite de la hausse de l'épargne		+386	+3%
Augmentation des autres dépôts de la clientèle		+782	+5%
Masse sous gestion		+2'711	+3%
Apport net d'argent frais		+537	

¹ Crédits au bilan

Autres faits importants du 1^{er} semestre 2013

- Distribution de CHF 275 millions aux actionnaires
- S&P a relevé la perspective de négative à stable, tout en confirmant la notation AA
- Intégration réussie de 80 spécialistes en informatique d'IBM et nouvelle organisation IT mise place au 1^{er} juillet 2013
- Annonce du départ de Markus Gygax, Directeur général de la Division Retail
- Regroupement de Piguet Galland & Cie au sein d'un nouveau siège à Genève
- Participation à la création d'Innovaud



Autres faits importants du 1^{er} semestre 2013

- Nouvelle plateforme immobilière gratuite de la BCV en collaboration avec 15 banques cantonales
- 2 nouvelles Apps BCV: Relations investisseurs et Finance et marchés
- Don de CHF 150'000 des collaborateurs BCV
- Lancement de l'opération Silicon Valley Startup Camp pour faire germer l'esprit d'entreprise
- Publication par l'Observatoire BCV de l'économie vaudoise d'une étude sur l'arc jurassien et le secteur horloger « De l'or dans la montagne! »

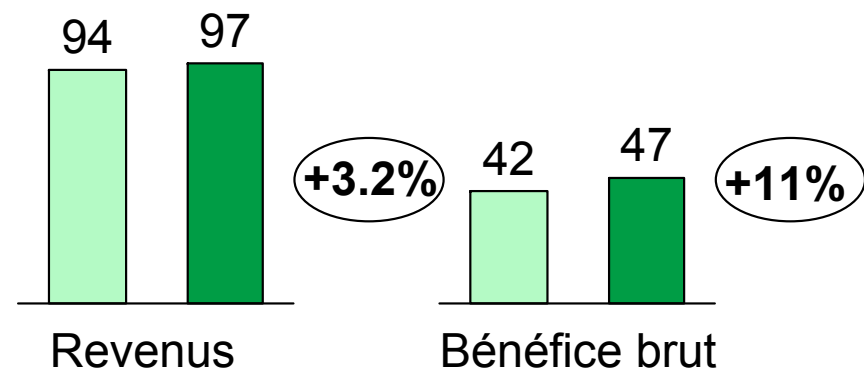
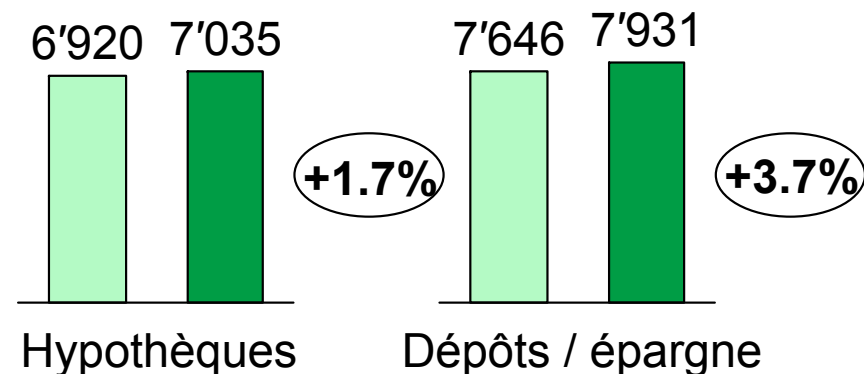


CHF mio (arrondi)¹

- Poursuite de la bonne évolution des affaires du retail banking
- Croissance maîtrisée des affaires hypothécaires en ligne avec les objectifs
- Revenus et bénéfices en hausse
- « ENORME » : 3'800 comptes ouverts depuis mi-2011 et plus de 16'000 mentions « J'aime »



2012	2013
------	------

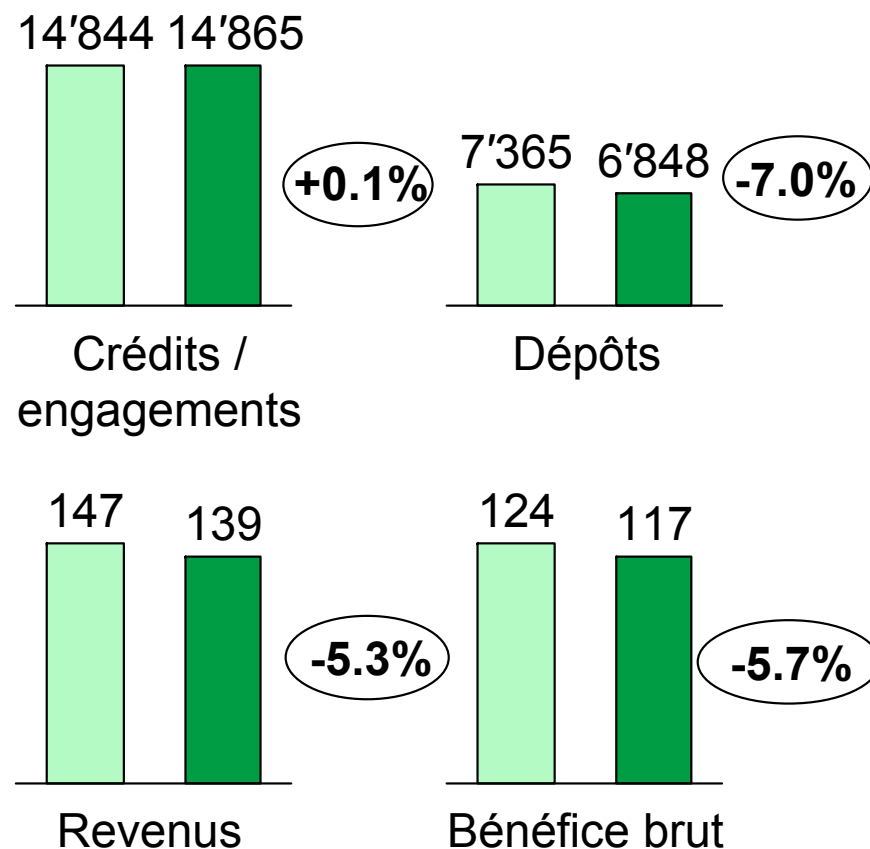


¹ Chiffres 2012 retraités pour des raisons de comparabilité

CHF mio (arrondi)¹

2012 2013

- PME
 - Croissance des crédits (+1.8%) et des dépôts (+2.8%)
- Grandes entreprises
 - Volatilité des flux de trésorerie (crédits: -3%, dépôts: -19%)
 - Rentabilité maintenue à un bon niveau
- Trade finance
 - Niveau bas des volumes d'affaires (prix et transactions) lié au marché
- Faible besoin de nouvelles provisions

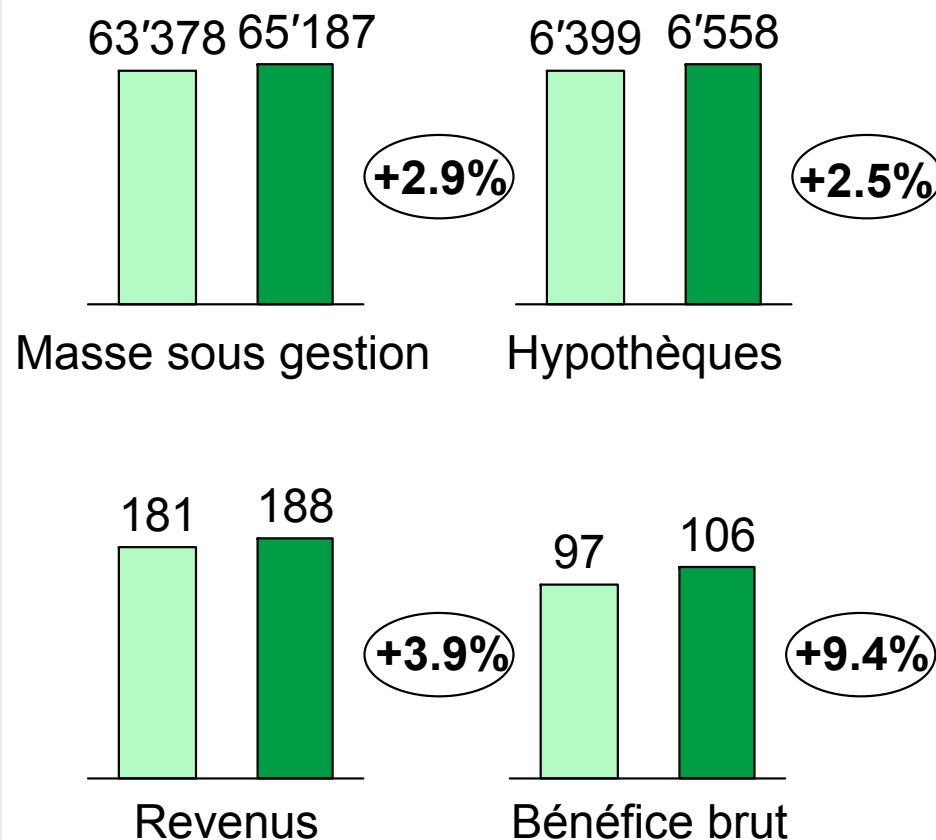


¹ Chiffres 2012 retraités pour des raisons de comparabilité

CHF mio (arrondi)¹

- Bon développement des affaires dans la gestion de fortune domestique; contraction dans l'offshore
- Niveau de transactions en hausse, notamment courtages, nouvelles souscriptions à des fonds, produits structurés et Bancassurance
- Très bonne progression du bénéfice brut et des revenus

2012 2013

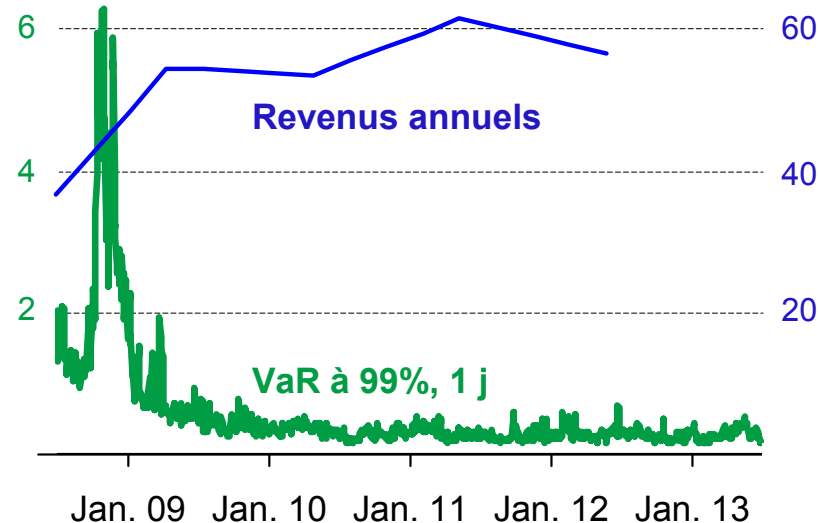
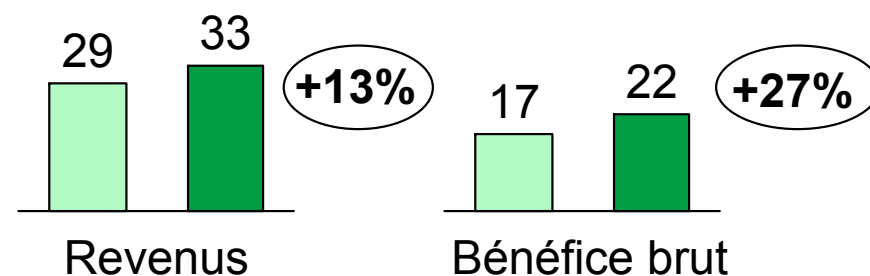


¹ Chiffres 2012 retraités pour des raisons de comparabilité

CHF mio (arrondi)¹

- Maintien du niveau élevé d'activité de la clientèle pour les devises; bonne dynamique commerciale de l'activité des produits structurés
- Augmentation des revenus et des bénéfices
- Activité de trading focalisée principalement sur la clientèle; progression des revenus et niveau de risque très faible par rapport à 2008
- Nouvelle application mobile BCV Finance et marchés sur iPhone et Android

2012 **2013**



¹ Chiffres 2012 retraités pour des raisons de comparabilité

- Introduction P. Kiener
- **Résultats financiers S1 2013** T. Paulsen
- Perspectives P. Kiener

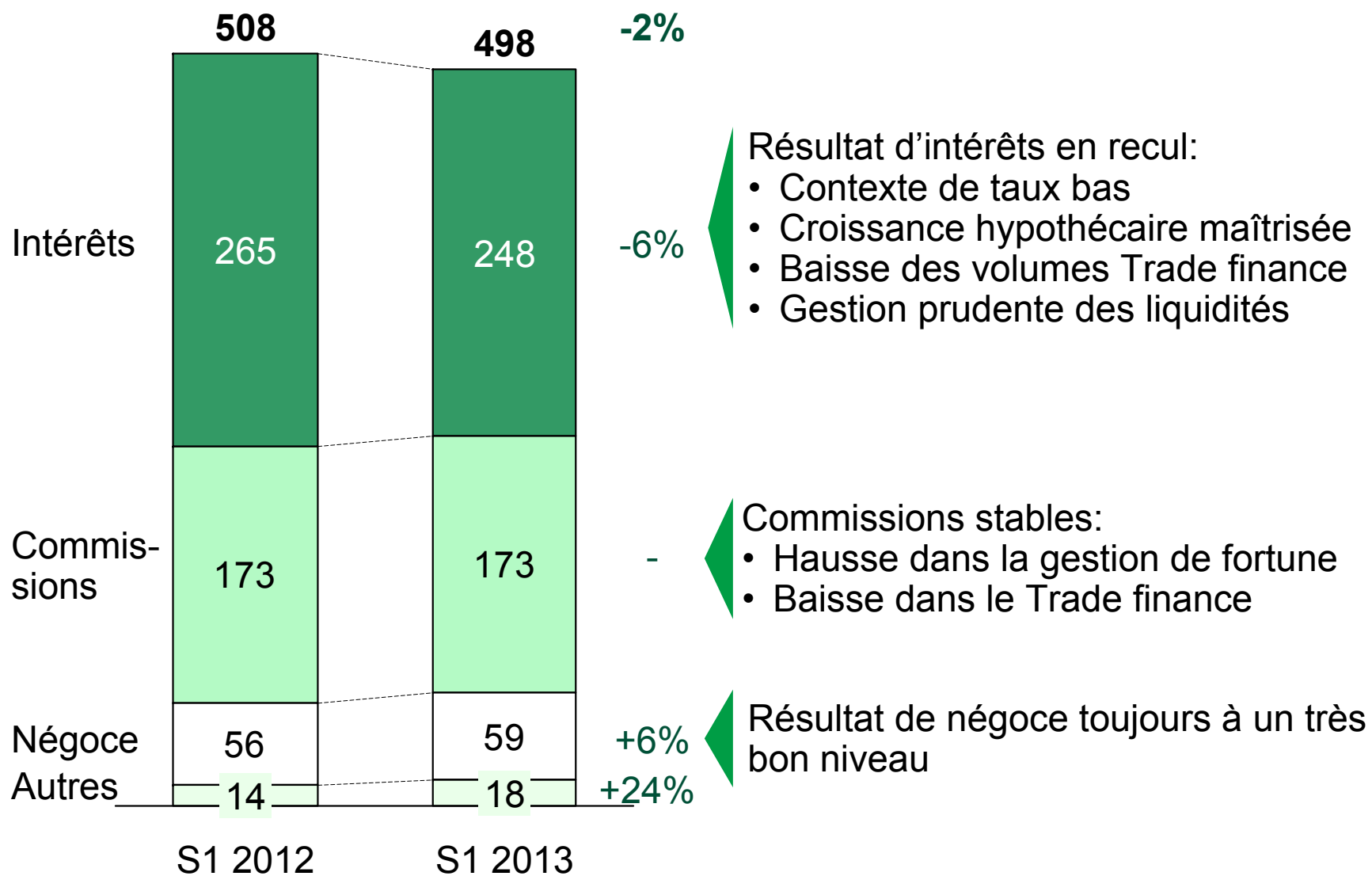
Compte de résultats

CHF mio (arrondi), comptes non audités

	S1 2013	S1 2012	Variation	
Total des produits	498	508	-10.3	-2%
Charges d'exploitation	-261	-266	-5.2	-2%
Bénéfice brut	237	242	-5.1	-2%
Amortissements	-44	-44	-0.1	-
Correctifs de valeurs, provisions, pertes	-8	-1	+6.7	n.s.
Produits extraordinaires	10	6	+4.6	+81%
Charges extraordinaires	-	-	+0.1	n/a
Impôts	-45	-45	-0.8	-2%
Bénéfice net (avant intérêts min.)	151	157	-6.4	-4%

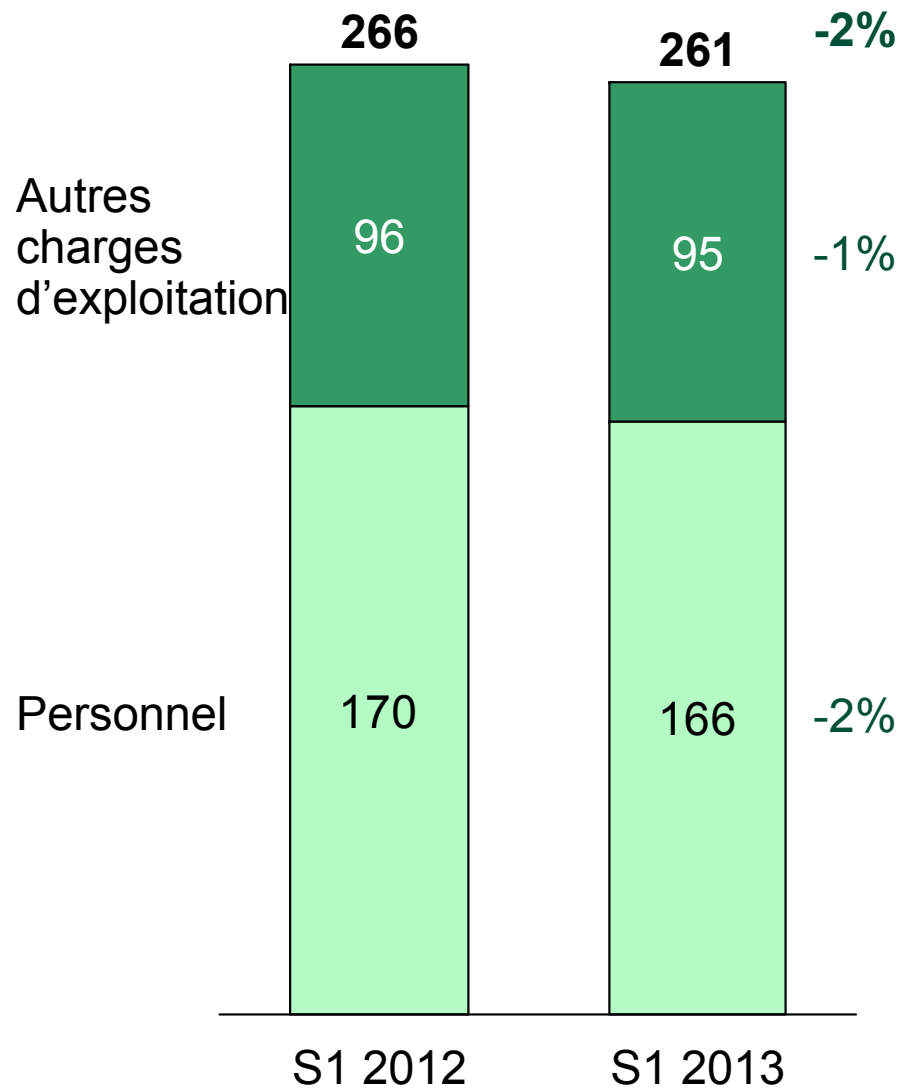
Total des produits

CHF mio (arrondi), comptes non audités



Charges d'exploitation

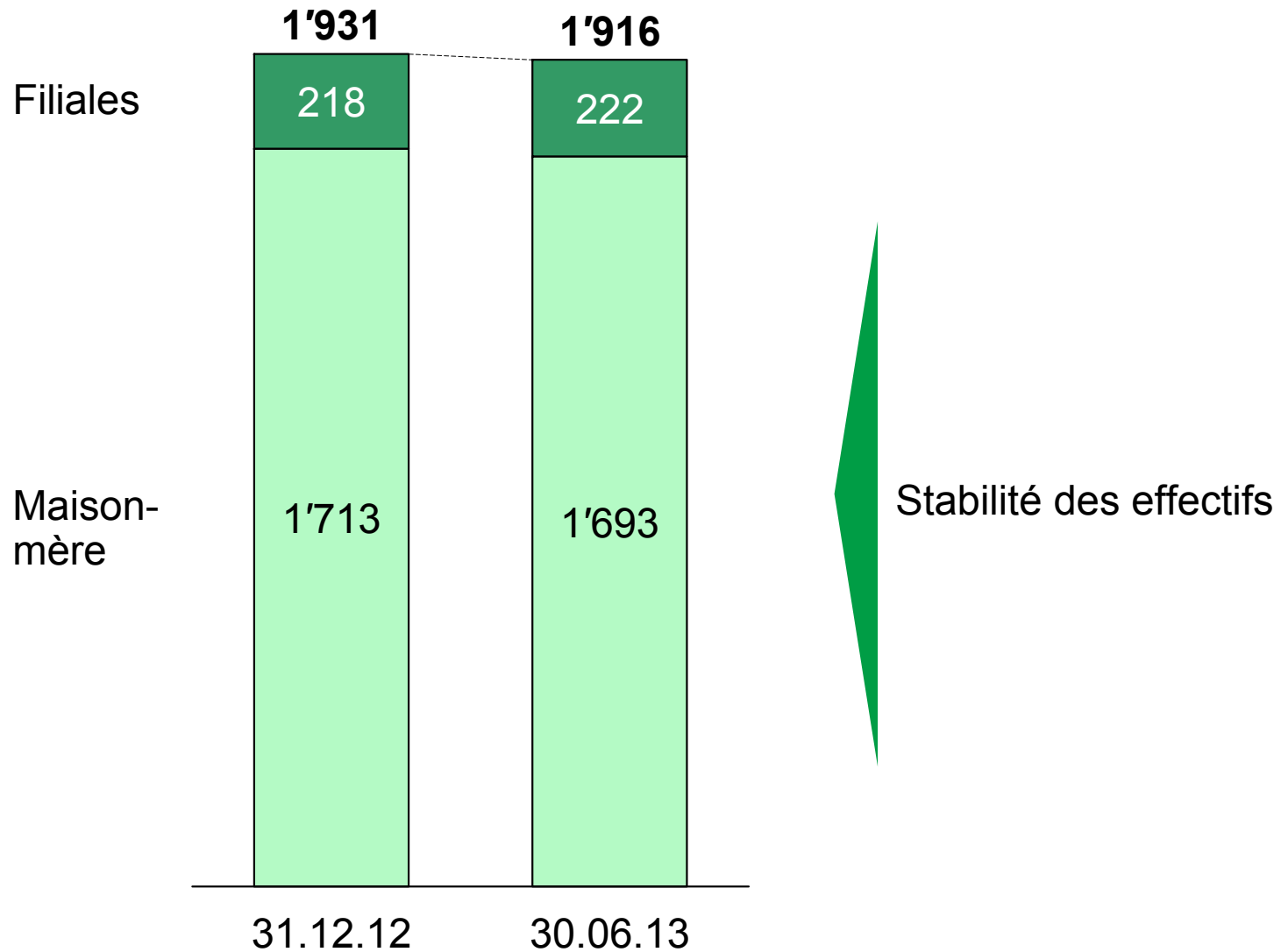
CHF mio (arrondi), comptes non audités



Volonté de maîtrise des charges dans un contexte de revenus sous pression

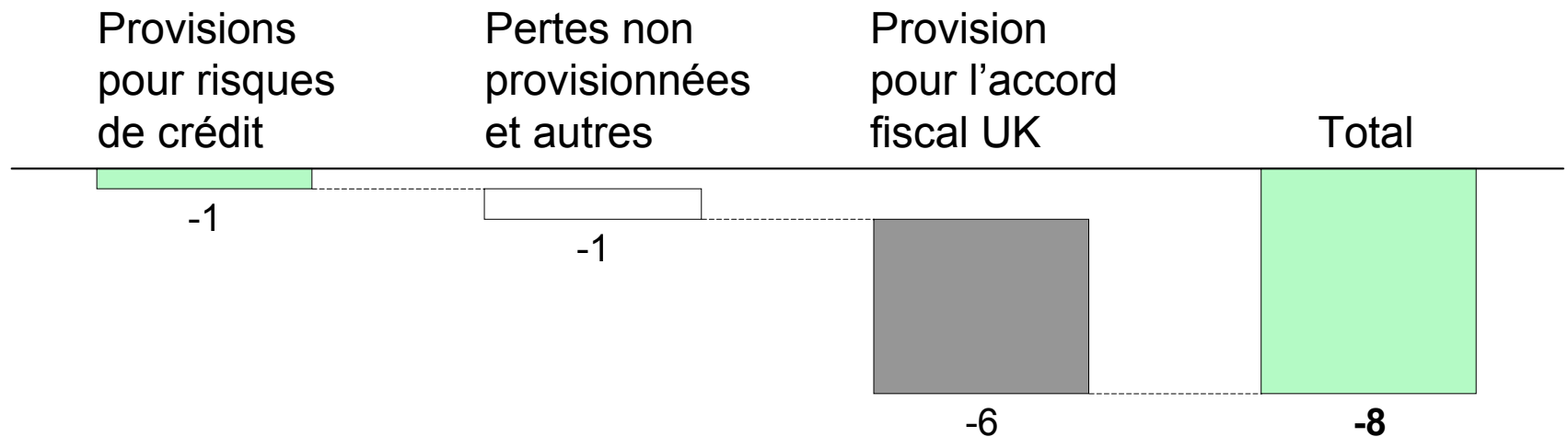
Nombre de collaborateurs

En unités de travail à plein temps et en fin de période



Décomposition des correctifs de valeurs, provisions et pertes

CHF mio (arrondi)



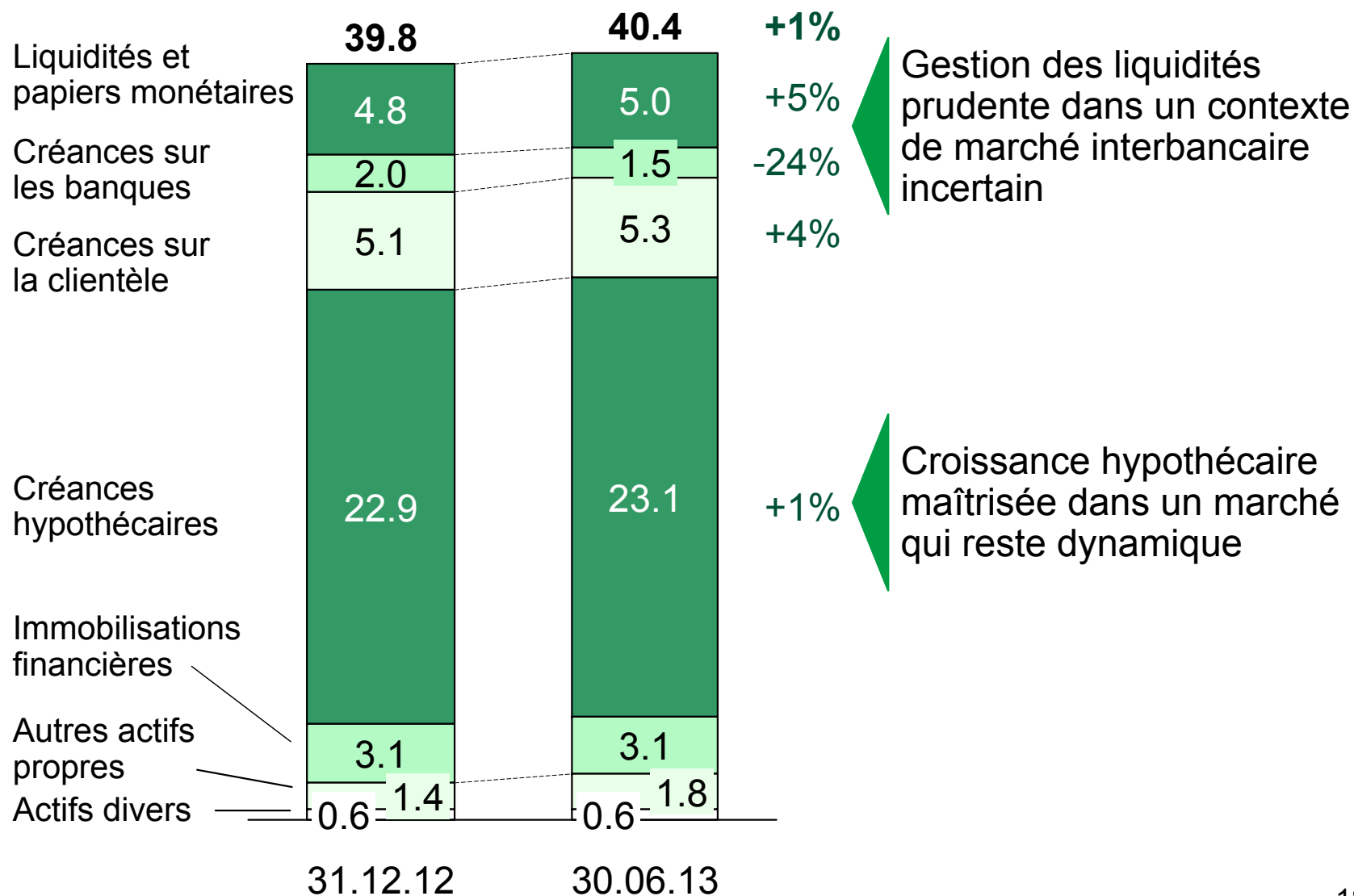
Faibles nouvelles provisions pour risque de crédit



Participation de la BCV aux CHF 500 millions payés par la place financière

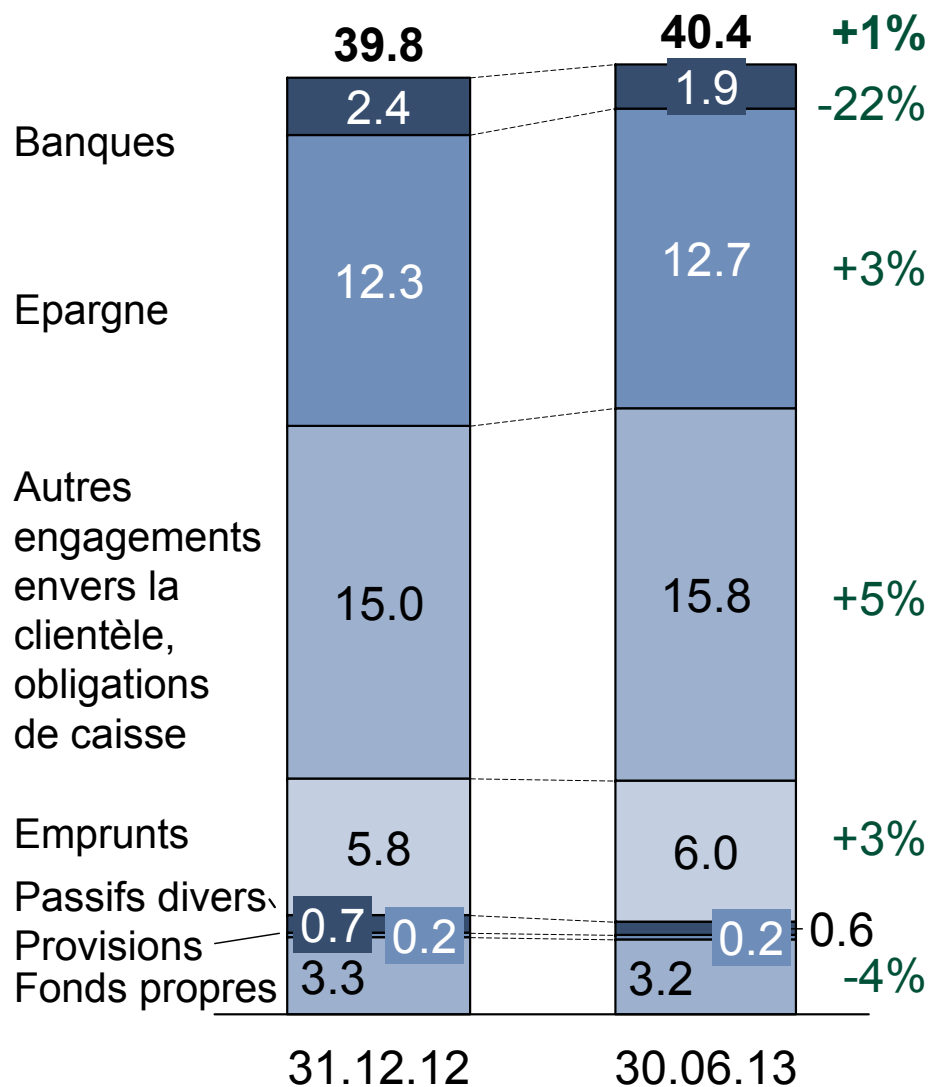
Evolution du bilan: actifs

CHF mia (arrondi), comptes non audités



Evolution du bilan: passifs

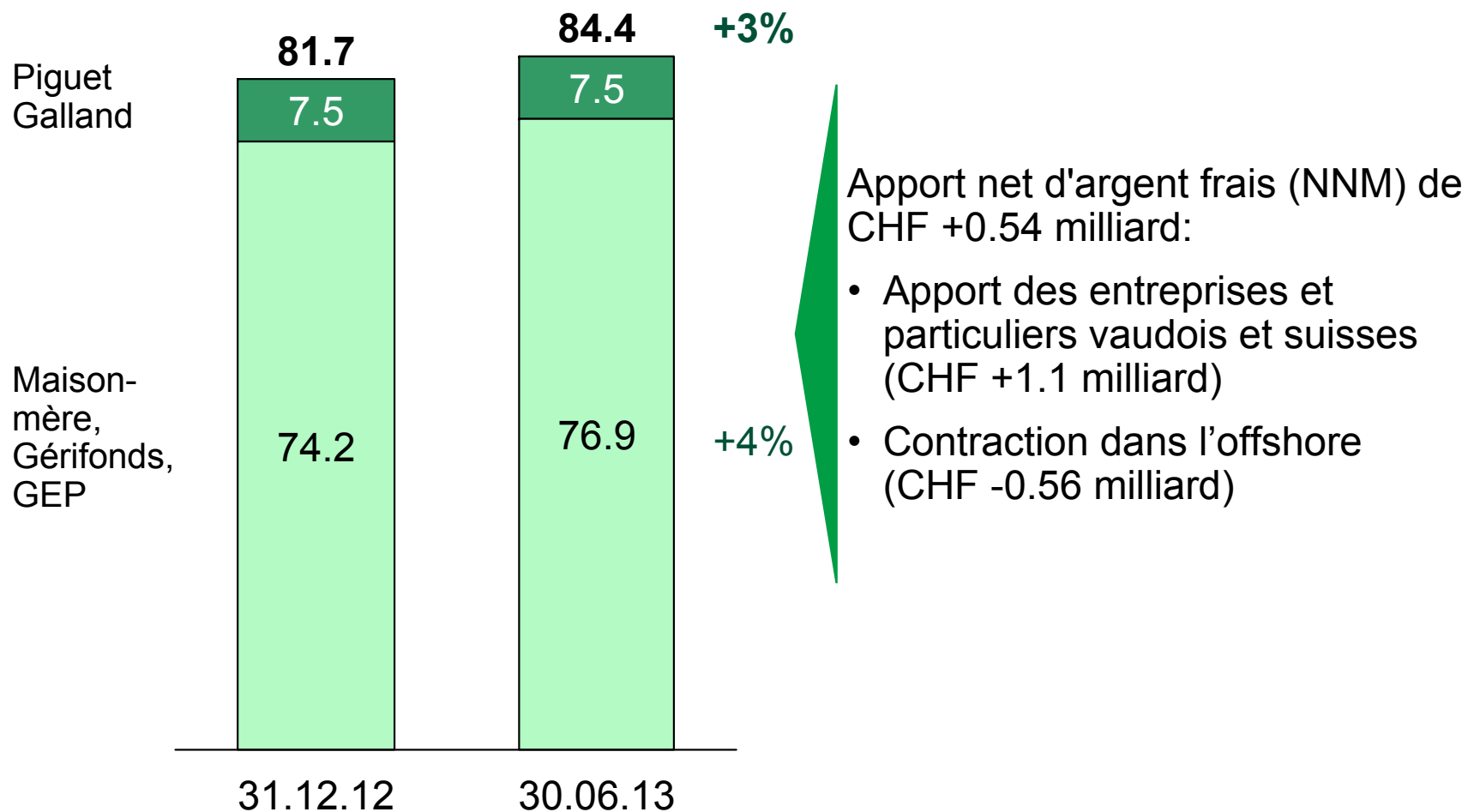
CHF mia (arrondi), comptes non audités



Poursuite de l'afflux de nouveaux fonds de clients privés et entreprises

Progression de la masse sous gestion

CHF mia (arrondi), comptes non audités

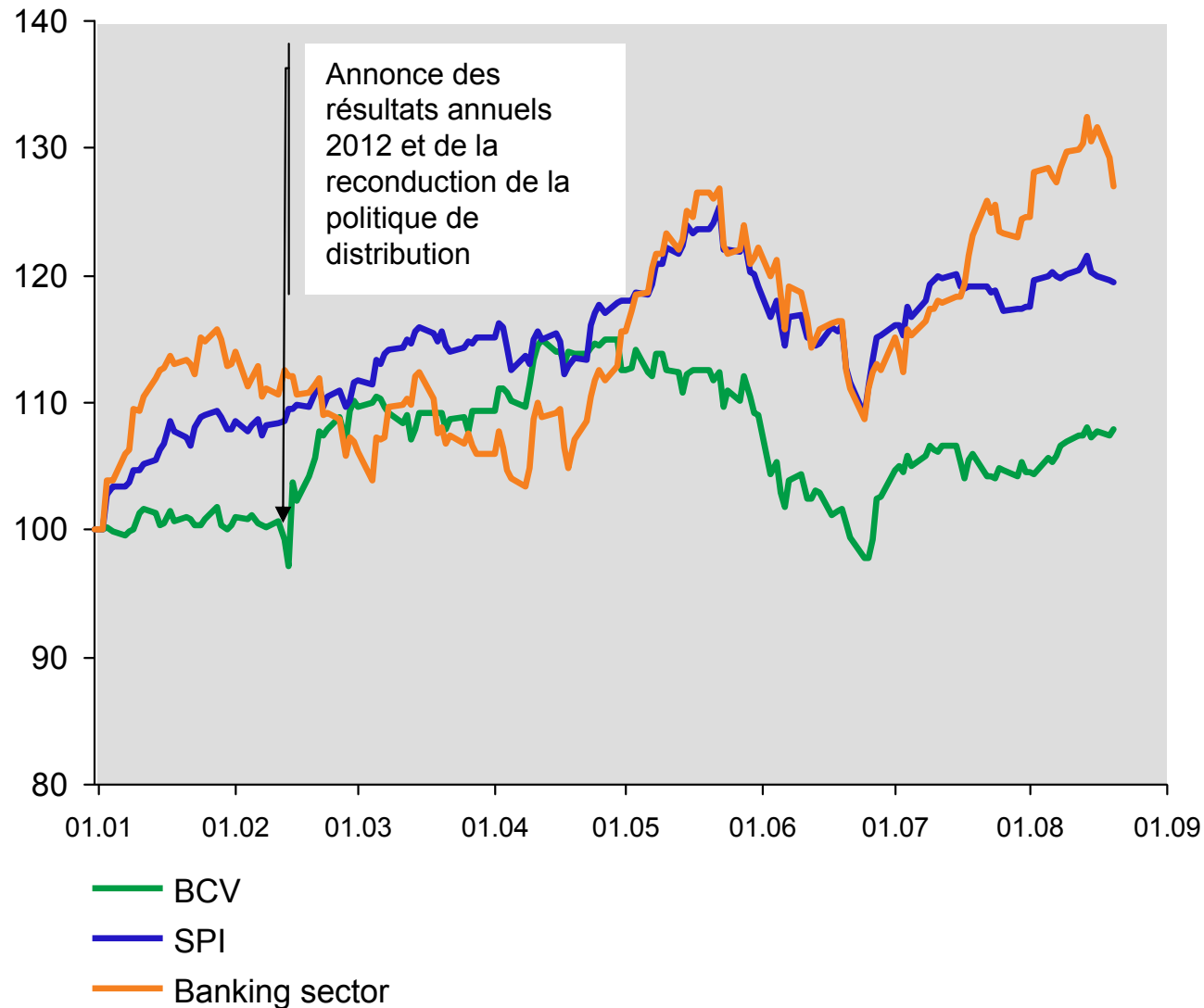


		2009	2010	2011	2012	30.06.13
Qualité et structure du bilan	Crédits compromis/ exposition crédit	1.9%	1.6%	1.3%	1.2%	1.1%
	Dépôts clientèle/ créances clientèle	98%	94%	93%	98%	100%
	Marge d'intérêts	1.47%	1.48%	1.48%	1.33%	1.20%
Fonds propres¹	Ratio BRI - Tier 1	17.8%	17.6%	16.8%	18.4%	17.8%
	Ratio de fonds propres FINMA	14.1%	14.0%	13.2%	14.4%	17.9%
	Taux d'adéquation FINMA	176%	175%	165%	180%	224%
Productivité	Cost/income (hors amort. goodwill)	60%	59%	60%	60%	61%
Performance financière	ROE (bénéfice net sur FP moyens)	9.5%	9.8%	9.3%	9.5%	9.1%

¹Dès le 1^{er} janvier 2009, calcul selon l'approche Bâle II IRB; dès le 1^{er} janvier 2013, calcul selon les nouvelles exigences des accords de Bâle III

Rendement total de l'action BCV sur les premiers mois 2013

Rendement total pour l'actionnaire¹, période du 31.12.2012 au 20.08.2013



Rendement
du 31.12.2012
au 20.08.2013

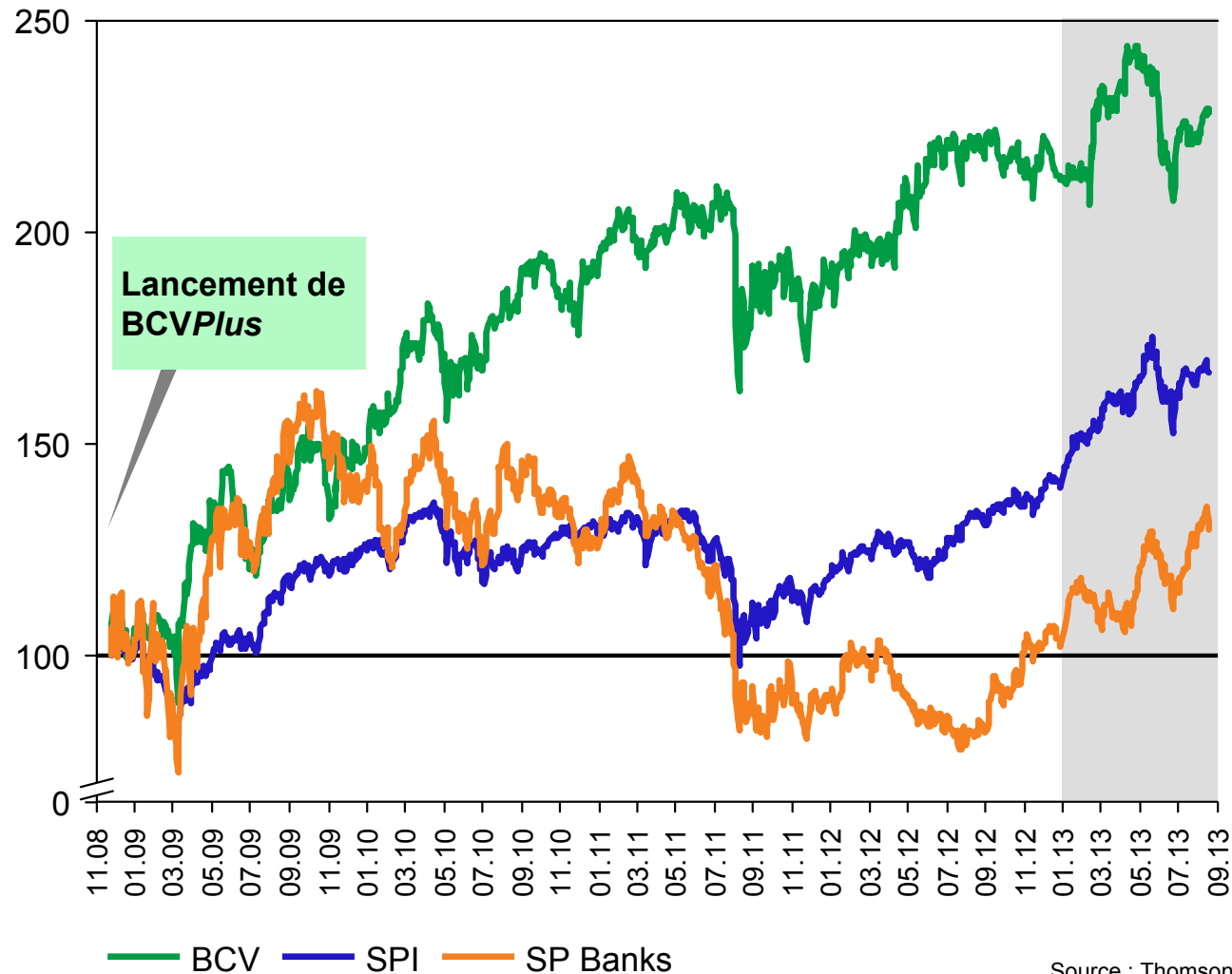
+27%

+19%

+8%

Rendement total de l'action BCV depuis le lancement de BCVPlus

Rendement total pour l'actionnaire¹, période du 24.11.2008 au 20.08.2013



Rendement
du 24.11.2008
au 20.08.2013

+129%

+67%

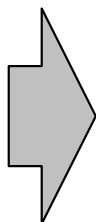
+30%

Source : Thomson Reuters Datastream

¹ Performance boursière de la période additionnée des dividendes et distributions de capital

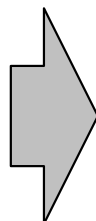
- Introduction P. Kiener
- Résultats financiers S1 2013 T. Paulsen
- **Perspectives** **P. Kiener**

Monde



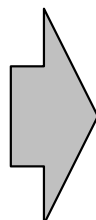
- Poursuite de la reprise mondiale modérée et politiques monétaires globalement accommodantes:
 - USA: résilience du secteur privé (consommateurs et entreprises solides), immobilier porteur, resserrement fiscal freine la croissance
 - Chine: croissance solide mais inférieure au niveau connu dans les dernières années (potentiel de croissance moindre et nouvelle politique plus prudente)
 - Europe: très lente sortie de récession
- Niveau d'incertitudes reste élevé

Suisse



- Poursuite de la reprise modeste avec une prévision de taux de croissance du PIB à +1.4%¹ pour 2013 (2.1%¹ pour 2014).
- Déséquilibre toujours important entre solide conjoncture intérieure (consommation) et exportations affaiblies.

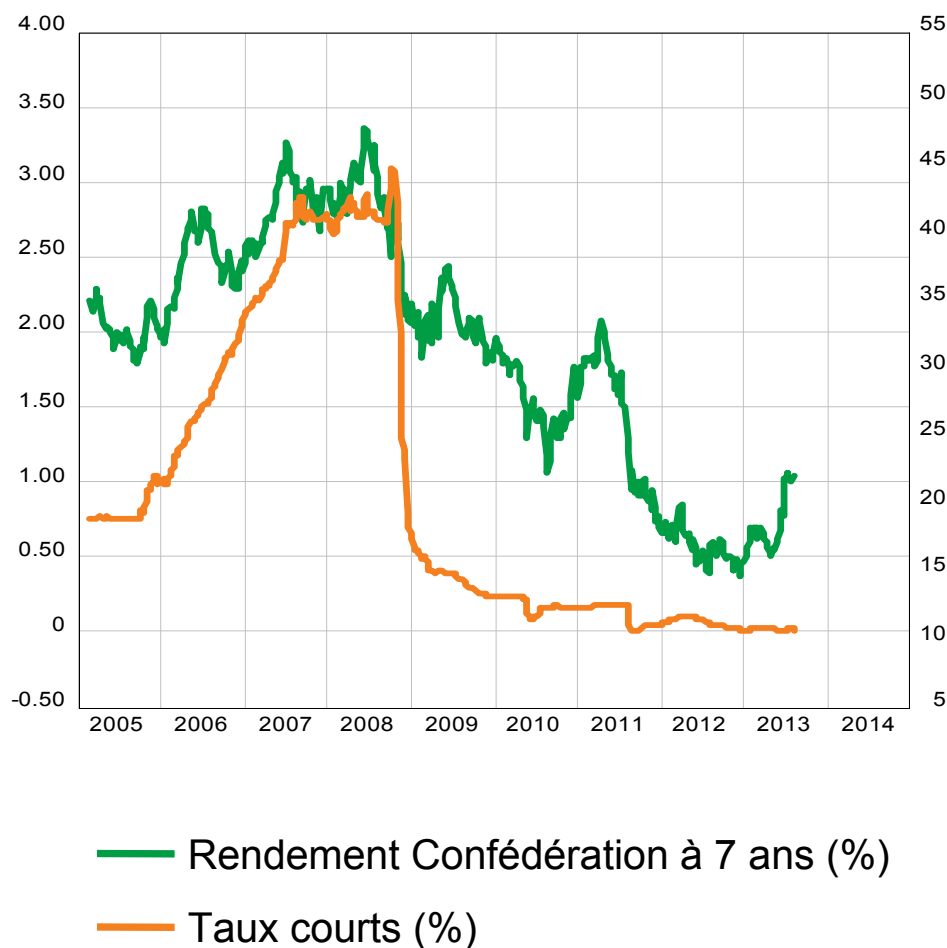
Vaud



- Développement dans le Canton de Vaud en ligne avec les prévisions pour le reste de la Suisse avec une prévision de croissance de 1.5%² pour 2013 et 2.0%² pour 2014.
- Disparités entre secteurs toujours constatées

¹ Source: SECO 1.4%, publiée le 11 juin 2013

² Source: Créa 1.5%, publiée le 2 juillet 2013



- Taux courts: statu quo jusqu'à début 2014
 - croissance économique encore trop modeste pour justifier une hausse de taux
 - banques centrales US et européennes toujours accommodantes
- Taux longs: très légère hausse en 2013 mais les taux restent toujours bas
 - rendement Confédération à 10 ans sont passés de 0.9% à fin 2012 à 1.5% mi-2013
 - potentiellement très légère hausse supplémentaire en cours d'année

- **Défis toujours importants dans un environnement économique et de marché légèrement moins instable**
- **Stabilité des revenus**
- **Poursuite d'une gestion rigoureuse des coûts**

Attente d'une marche des affaires inscrite dans la continuité de l'exercice sous revue¹

¹ Pour autant que la situation économique et l'évolution des marchés financiers ne se détériorent pas significativement



Calendrier 2013 / 2014

- **14 novembre 2013** Communiqué des résultats au 3^{ème} trimestre 2013
- **20 février 2014** Présentation des résultats annuels 2013
- **1^{er} mai 2014** Communiqué des résultats du 1^{er} trimestre 2014
- **1^{er} mai 2014** Assemblée générale ordinaire, Lausanne

Absence d'offre et de recommandation. Ce document a été élaboré dans un but exclusivement informatif et ne constitue ni un appel d'offre ni une offre d'achat ou de vente, ni une recommandation personnalisée d'investissement. Nous vous proposons de prendre contact avec vos conseillers pour un examen spécifique de votre profil de risques et de vous renseigner sur les risques inhérents, notamment en consultant notre brochure relative aux risques dans le commerce de titres, avant toute opération. Nous attirons en particulier votre attention sur le fait que les performances antérieures ne sauraient être prises comme une garantie d'une évolution actuelle ou future.

Exclusion de responsabilité. Bien que nous fassions tout ce qui est raisonnablement possible pour nous informer d'une manière que nous estimons fiable, nous ne prétendons pas que toutes les informations contenues dans le présent document sont exactes et complètes. Nous déclinons toute responsabilité pour des pertes, dommages ou préjudices directs ou indirects consécutifs à ces informations. Les indications et opinions présentées dans ce document reflètent la situation à la date de sa création et peuvent évoluer à tout moment, notamment pour des raisons liées à l'évolution générale des marchés, à l'évolution des taux d'intérêts et des taux de change ou à des modifications législatives et/ou réglementaires. Nous excluons toute obligation de mise à jour ou de modification de ce document.

Intérêts sur certaines valeurs ou auprès de tiers. Il est possible que notre établissement, des sociétés de son groupe et/ou leurs administrateurs, directeurs et employés détiennent ou aient détenu des intérêts ou des positions sur certaines valeurs, qu'ils peuvent acquérir ou vendre en tout temps, ou aient agi ou négocié en qualité de teneur de marché («market maker»). Ils ont pu et peuvent avoir des relations commerciales avec les émetteurs de certaines valeurs, leur fournir des services de financement d'entreprise («corporate finance»), de marché des capitaux («capital market») ou tout autre service en matière de financement.

Restrictions de diffusion. Certaines opérations et/ou la diffusion de ce document peuvent être interdites ou sujettes à des restrictions pour des personnes dépendantes d'autres ordres juridiques que la Suisse (notamment Allemagne, Royaume-Uni, USA et «US persons»). La diffusion de ce document n'est autorisée que dans les limites de la loi applicable.

Marques et droits d'auteur. Le logo et la marque BCV sont protégés. Ce document est soumis au droit d'auteur et ne peut être reproduit que moyennant la mention de son auteur, du copyright et de l'intégralité des informations juridiques qu'il contient. Une utilisation de ce document à des fins publiques ou commerciales nécessite une autorisation préalable écrite de la BCV.