

# Résultats annuels 2018

Conférence de presse  
21 février 2019



**Introduction**  
**Pascal Kiener, CEO**

Résultats financiers 2018  
Thomas W. Paulsen, CFO

Perspectives  
Pascal Kiener, CEO

Croissance continue des affaires et légère hausse des revenus malgré le contexte persistant de taux d'intérêt négatifs

---

Excellente maîtrise des charges, permettant de générer un résultat opérationnel de CHF 403 millions (+4%)

---

Bénéfice net de CHF 350 millions, en hausse de 9%

---

Proposition de verser un dividende de CHF 35, en hausse de CHF 2

# Chiffres clés 2018

CHF millions (arrondi)



---

Revenus

977

+1%

---

---

Résultat opérationnel

403

+4%

---

---

Bénéfice net

350

+9%

---

---

Total du bilan

47'863

+5%

---

---

Avoirs administrés

87'620

+1%

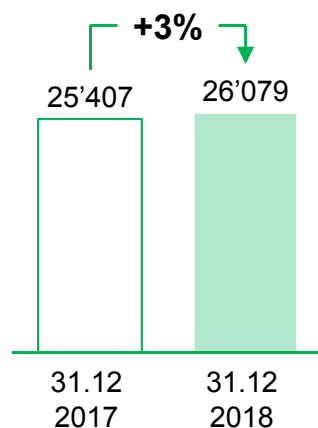
---

# Principaux volumes d'affaires 2018

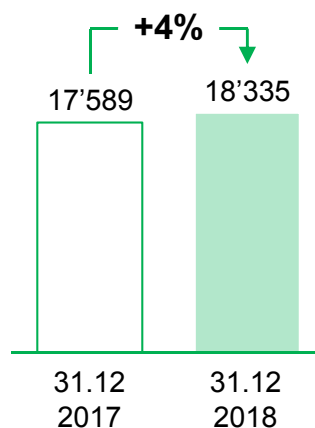
CHF millions (arrondi)



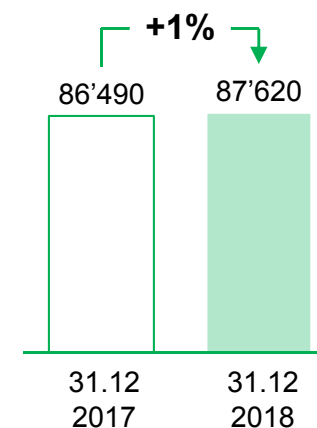
## Hypothèques



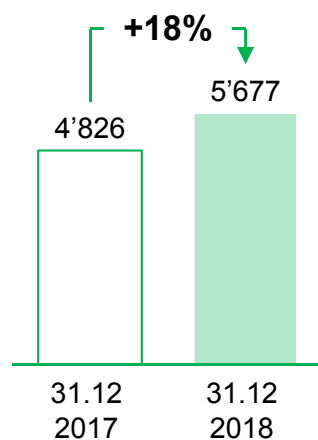
## Dépôts dénonçables<sup>1</sup>



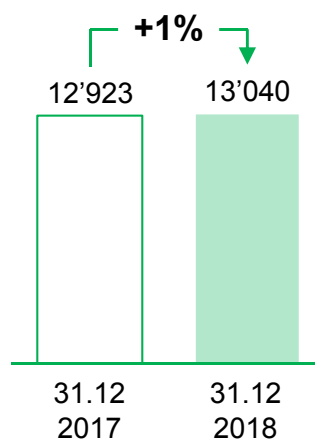
## Avoirs administrés



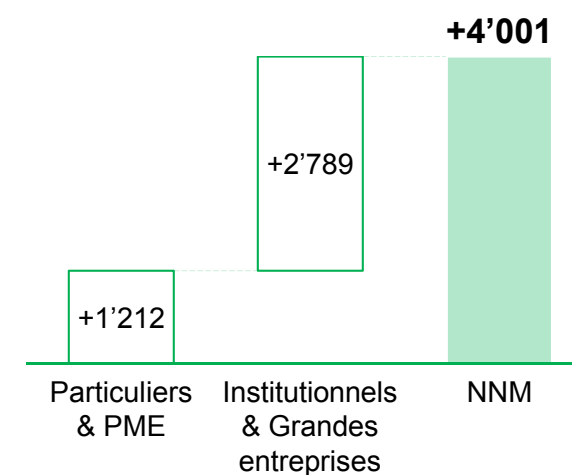
## Autres crédits à la clientèle



## Autres dépôts de la clientèle



## Apport net d'argent frais



Note

(1) y compris comptes épargne

# Faits marquants en 2018

Aa2 confirmé par Moody's assortie d'une perspective stable



AA avec perspective stable par S&P depuis 2011



Distribution de CHF 33 par action, soit un total de CHF 284 millions



Nomination de Fabienne Freymond Cantone au Conseil d'administration à partir du 26 avril 2018





Nomination de Jean-François Schwarz au Conseil d'administration à partir du 1<sup>er</sup> janvier 2019

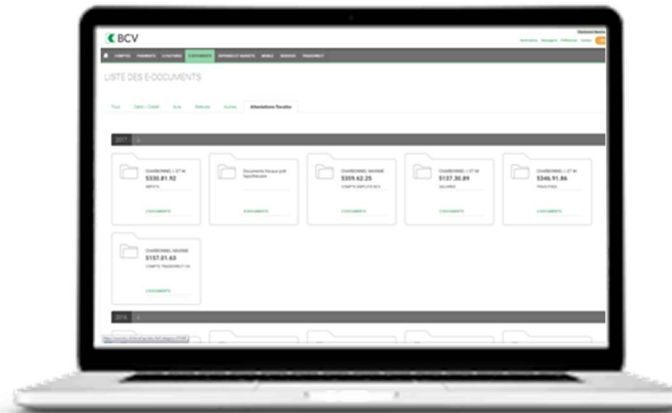


# L'offre digitale de la BCV – Réalisations 2018



## Sur [bcv.ch](https://bcv.ch)

-  **Ouverture de compte** pour les **PME**
-  **Refonte** de la section « **Produits Structurés** »



## Sur **BCV-net**

-  Offre de conseil en placement « **BCV Conseil Plus** »
-  **Nouvelles fonctionnalités** dédiées aux **entreprises** (groupes de paiements, liste des engagements, ...)
-  Nouveau portail pour la **gestion des e-factures**

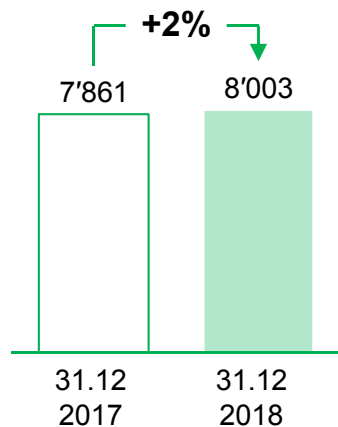


## Sur **smartphone**

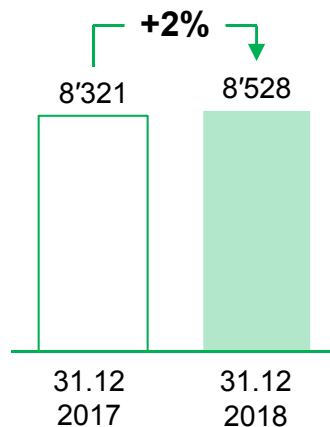
-  Authentification par **reconnaissance faciale**
-  **Messagerie sécurisée**
-  Gestion des **ordres permanents**
-  **Ouverture de compte** sur mobile
-  Intégration de **BCV Extra** dans **BCV Mobile**



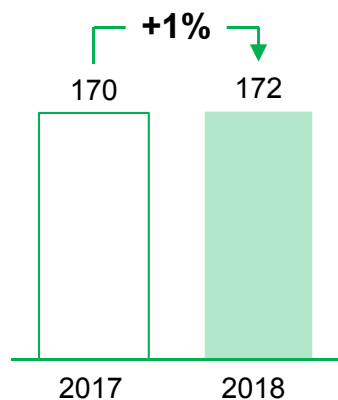
## Hypothèques



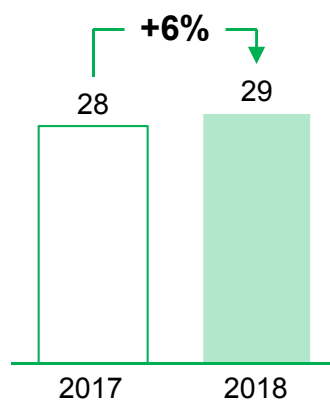
## Dépôts / épargne



## Revenus



## Résultat opérationnel



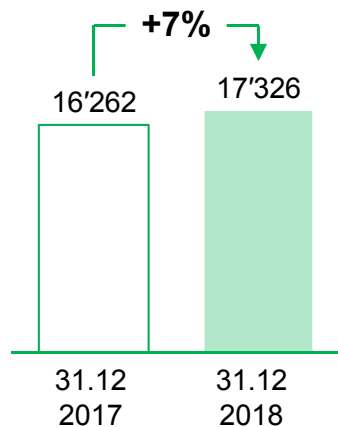
- Croissance continue des crédits hypothécaires, qui passent le seuil des CHF 8 mias
- Dépôts de la clientèle en hausse – la Banque ne facture pas de taux d'intérêts négatifs aux clients de la Banque des particuliers
- Revenus solides (+1%) et bonne maîtrise des coûts qui permet une hausse du résultat opérationnel de 6%

Note

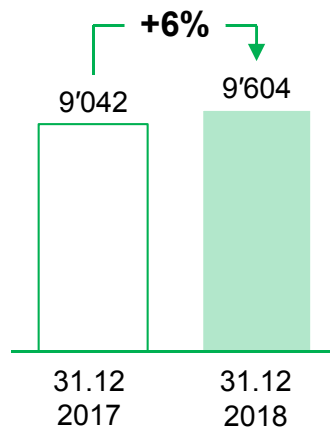
(1) Chiffres 2017 retraités pour des raisons de comparabilité



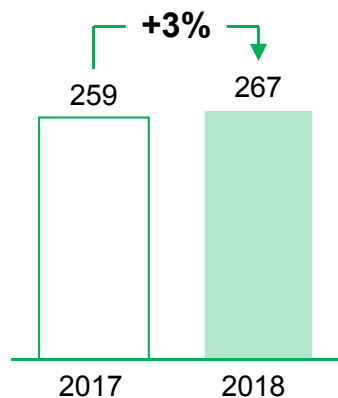
## Crédits / engagements



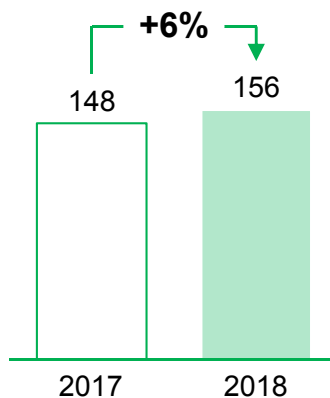
## Dépôts / épargne



## Revenus



## Résultat opérationnel



Très bonne dynamique dans tous les métiers de la Banque des entreprises

- PME:
  - Crédits et engagements HB (+6%)
  - Progression des dépôts (+6%)
- Grandes entreprises:
  - Crédits et engagements HB (+4%)
  - Dépôts en hausse (+8%), marqués par une certaine volatilité
- Trade finance:
  - Volume d'affaires moyen en hausse de 12% par rapport à 2017
- Résultat opérationnel en hausse de 6%
- Portefeuille de crédits sain. Faible besoin en nouvelles provisions

Note

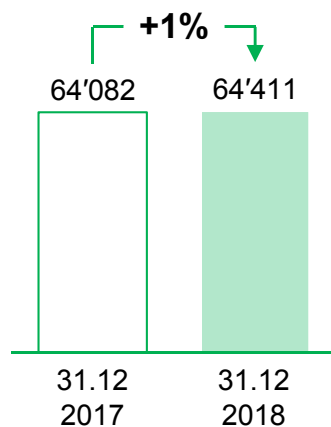
(1) Chiffres 2017 retraités pour des raisons de comparabilité

# Gestion de fortune

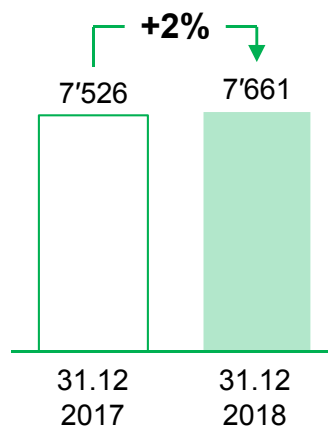
CHF millions (arrondi)<sup>1</sup>



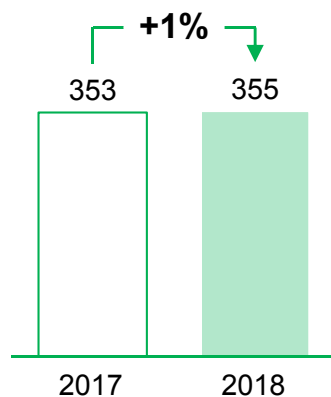
## Avoirs administrés



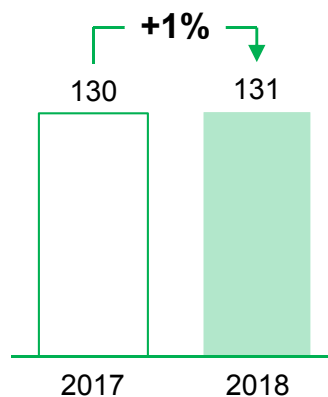
## Hypothèques



## Revenus



## Résultat opérationnel

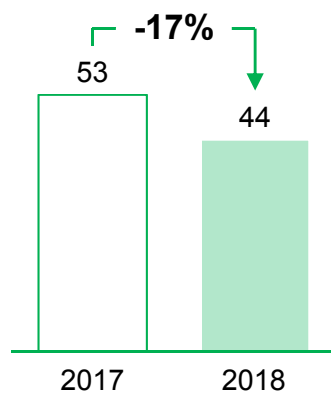


- Progression des avoirs administrés:
  - Apport de nouveaux fonds principalement dans la gestion institutionnelle et la gestion de fortune privée domestique
  - Performance négative des marchés financiers
- Croissance continue des crédits hypothécaires
- Solidité et stabilité des revenus (+1%) et du résultat opérationnel (+1%)

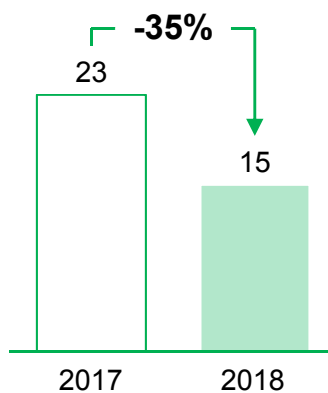
Note

(1) Chiffres 2017 retraités pour des raisons de comparabilité

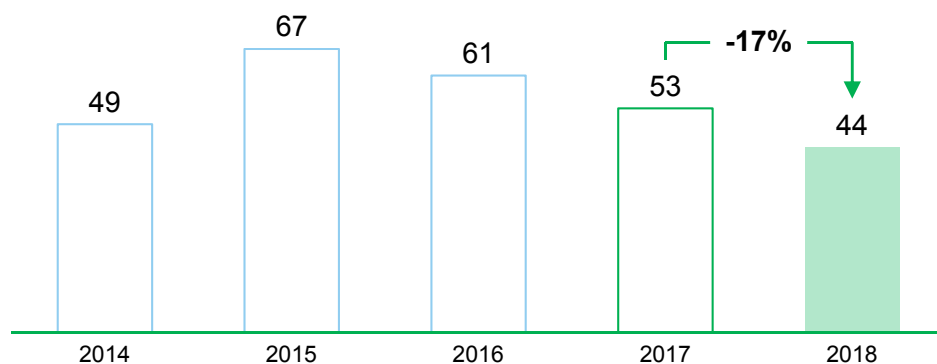
## Revenus



## Résultat opérationnel



## Historique des revenus<sup>2</sup>



- La volatilité faible sur le marché des changes et le contexte persistant de taux d'intérêts bas ont entraîné une baisse de l'activité dans les 3 métiers:
  - Devises
  - Actions, obligations, taux
  - Produits structurés
- L'activité de négoce sur devises génère toujours les 2/3 des revenus totaux du secteur d'activité
- Baisse des revenus (-17%) et du résultat opérationnel (-35%)

### Note

- (1) Chiffres 2017 retraités pour des raisons de comparabilité
- (2) Sans retraitement sauf 2017 pour des raisons de comparabilité avec 2018

Introduction  
Pascal Kiener, CEO

**Résultats financiers 2018**  
**Thomas W. Paulsen, CFO**

Perspectives  
Pascal Kiener, CEO

# Compte de résultat

CHF millions (arrondi)



	2017	2018	Variation 2018/2017	
<b>Total des résultats de l'activité bancaire ordinaire</b>	<b>967</b>	<b>977</b>	<b>+10</b>	<b>1%</b>
Charges d'exploitation	-508	-500	-8	-2%
Amortissements et corrections de valeur sur participations	-70	-69	-1	-2%
Variation provisions, pertes	-1	-5	+4	+279%
<b>Résultat opérationnel</b>	<b>387</b>	<b>403</b>	<b>+16</b>	<b>+4%</b>
Produits extraordinaires	17	35	+18	+108%
Impôts	-83	-88	+5	+6%
<b>Bénéfice net</b>	<b>320</b>	<b>350</b>	<b>+30</b>	<b>+9%</b>

# Résultat de l'activité bancaire

CHF millions (arrondi)



## Total des résultats de l'activité bancaire ordinaire

2017	2018		2017	2018
967	977		+10	+1%
478	490	Résultat net d'intérêts	+12	+3%
316	317	Commissions	+1	0%
134	128	Résultat de négoce	-6	-4%
39	41	Autres produits	+2	+6%

- Progression du **résultat net d'intérêts**
- **Commissions** – Stabilité
- **Résultat de négoce** – En baisse par rapport à 2017

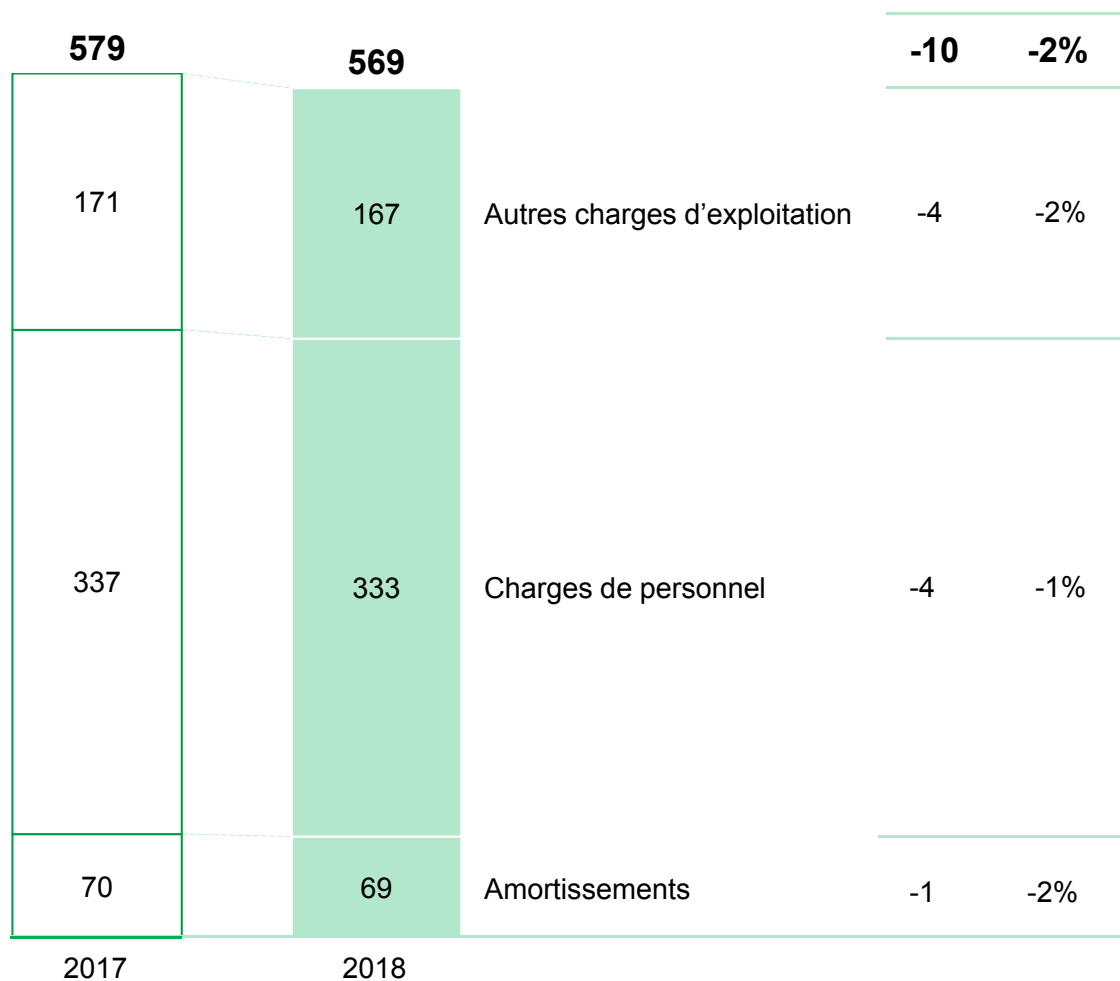
## Résultat d'intérêts

2017	2018		2017	2018
498	496	Résultat brut d'intérêts	-2	0%
-20	-6	Variations des corrections de valeur pour risques de défaillance	-14	-71%
478	490	Résultat net d'intérêts	+12	+3%

- **Résultat brut d'intérêts** – Stabilité grâce à une bonne gestion du bilan dans le contexte de taux négatifs
- Faible besoin en nouvelles **provisions** pour risques de crédit

# Charges d'exploitation et amortissements

CHF millions (arrondi)



- **Charges d'exploitation –** Maîtrise continue
- Sur les 5 dernières années, les **charges d'exploitation et amortissements** ont diminué en moyenne de 1,2% par an

# Bilan: Actifs

CHF milliards (arrondi)



		31.12 2017	31.12 2018		
		<b>45,4</b>	<b>47,9</b>		<b>+2,5 +5%</b>
		8,0	8,2	Liquidités	+0,2 +2%
		1,5	2,2	Créances sur les banques et opérations reverse repo	+0,7 +48%
		4,8	5,7	Créances sur la clientèle	+0,9 +18%
		25,4	26,1	Créances hypothécaires	+0,7 +3%
		3,8	3,8	Immobilisations financières	0,0 0%
		1,9	1,9	Actifs divers	0,0 0%
		31.12 2017	31.12 2018		

- **Liquidités** – Augmentation continue des liquidités à la BNS sous l’effet d’afflux de fonds passifs malgré les taux d’intérêt négatifs
- **Créances sur la clientèle** – Hausse dans tous les métiers de la banque des entreprises
- **Créances hypothécaires** – Croissance raisonnable dans un marché très concurrentiel



# Bilan: Passifs

CHF milliards (arrondi)

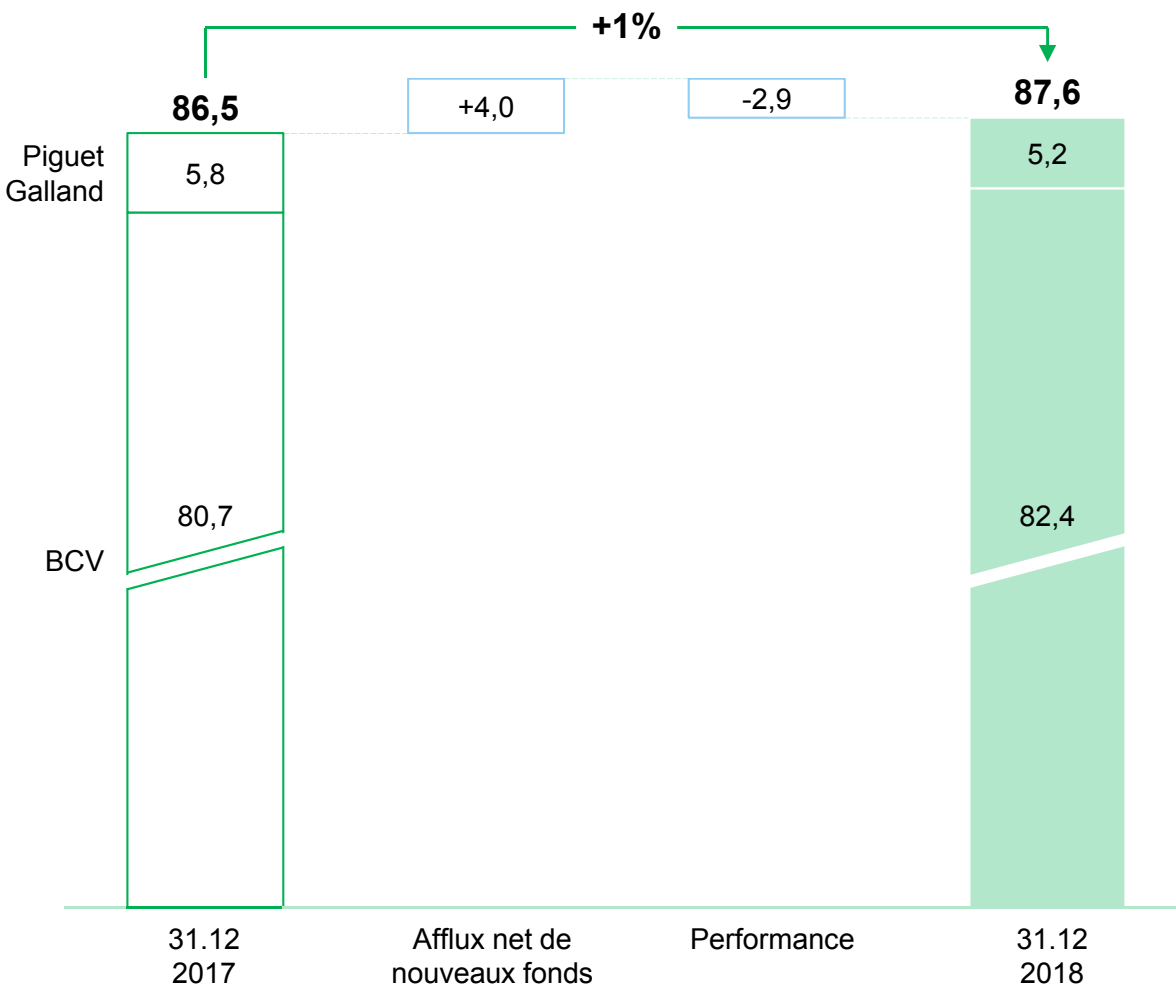


		31.12 2017	31.12 2018		
		<b>45,4</b>	<b>47,9</b>		<b>+2,5 +5%</b>
	Banques et opérations repo	2,7	4,5	+1,8	+62%
	Dépôts de la clientèle	30,5	31,4	+0,9	+3%
	Emprunts	7,4	7,2	-0,2	-2%
	Passifs divers	1,3	1,3	0,0	-4%
	Fonds propres	3,46	3,52	+0,06	+2%

- **Dépôts de la clientèle** – Augmentation des dépôts malgré les taux d'intérêt négatifs / bas
- Augmentation continue du niveau de **fonds propres** (CHF +65 mios)

# Avoirs administrés

CHF milliards (arrondi)



- Progression des **avoirs administrés** de +1% à CHF 87,6 mias
- **Afflux net de nouveaux fonds** de CHF 4,0 mias
  - Afflux net de nouveaux fonds des particuliers et PME vaudoises (CHF +1,2 mias)
  - Afflux net de nouveaux fonds des institutionnels et grandes entreprises (CHF +2,8 mias)
- Impact négatif de la **performance** des marchés financiers (CHF -2,9 mias)

		2014	2015	2016	2017	2018
<b>Qualité et structure du bilan</b>	Crédits compromis/ exposition crédit	0,7%	0,7%	0,7%	0,7%	<b>0,6%</b>
	Dépôts clientèle/ Créances clientèle <sup>1</sup>	96%	98%	98%	101%	<b>99%</b>
	Marge d'intérêts	1,22%	1,14%	1,11%	1,12%	<b>1,10%</b>
<b>Fonds propres</b>	Ratio CET1 <sup>2</sup>	17,7%	18,3%	17,5%	17,1%	<b>17,1%</b>
	Ratio de fonds propres <sup>2</sup>	17,9%	18,4%	17,6%	17,3%	<b>17,2%</b>
	Ratio de levier	6,8%	6,7%	6,6%	6,5%	<b>6,2%</b>
<b>Productivité</b>	Cost/income (hors amort. du goodwill)	59,6%	57,2%	59,4%	58,3%	<b>57,6%</b>
<b>Performance financière</b>	ROE (bénéfice net/FP moyens)	9,0%	10,1%	9,1%	9,4%	<b>10,1%</b>

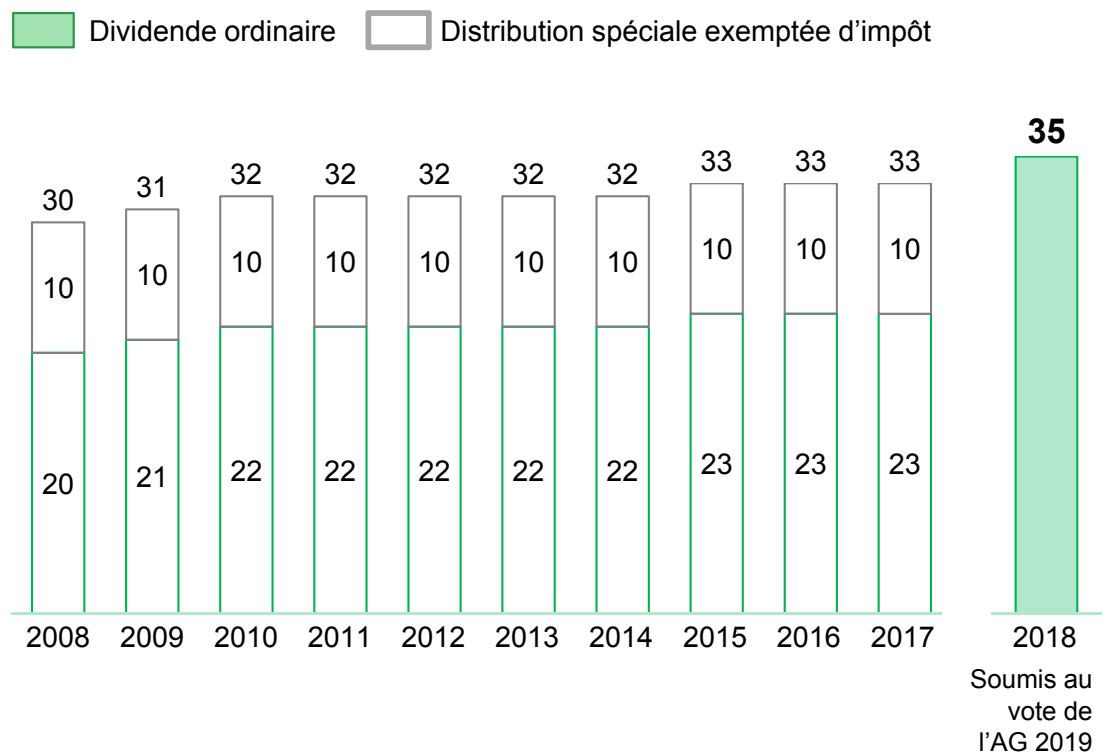
Note

(1) Chiffres 2014 retraités pour des raisons de comparabilité

(2) Les ratios sont présentés selon la Circ.-FINMA 2016/01 "Publication - banques"

# Dividende 2018 (versé en 2019)

CHF par action



Total distribué (en CHF millions)

258	267	275	275	275	275	275	284	284	284	<b>301</b>
-----	-----	-----	-----	-----	-----	-----	-----	-----	-----	------------

En % du bénéfice net

72%	89%	88%	91%	88%	98%	93%	84%	92%	89%	<b>86%</b>
-----	-----	-----	-----	-----	-----	-----	-----	-----	-----	------------

- **Nouvel horizon de la politique de distribution:**
  - Applicable dès l'exercice 2018
  - Entre CHF 34 et CHF 38 par action
  - Vise à reverser, sous forme de dividende, le gain d'impôt réalisé dès l'entrée en vigueur du nouveau taux d'imposition en 2019 prévu par la RIE III vaudoise
  
- **Proposition soumise au vote de l'AG 2019:** Dividende de CHF 35 par action, soit une hausse de CHF 2
  - Total distribué: CHF 301 millions
  - 86% du bénéfice net 2018

# Montants versés au Canton et aux communes

CHF millions (arrondi)



Dividendes versés au Canton

**CHF 202 millions**

---

Impôts cantonaux et communaux

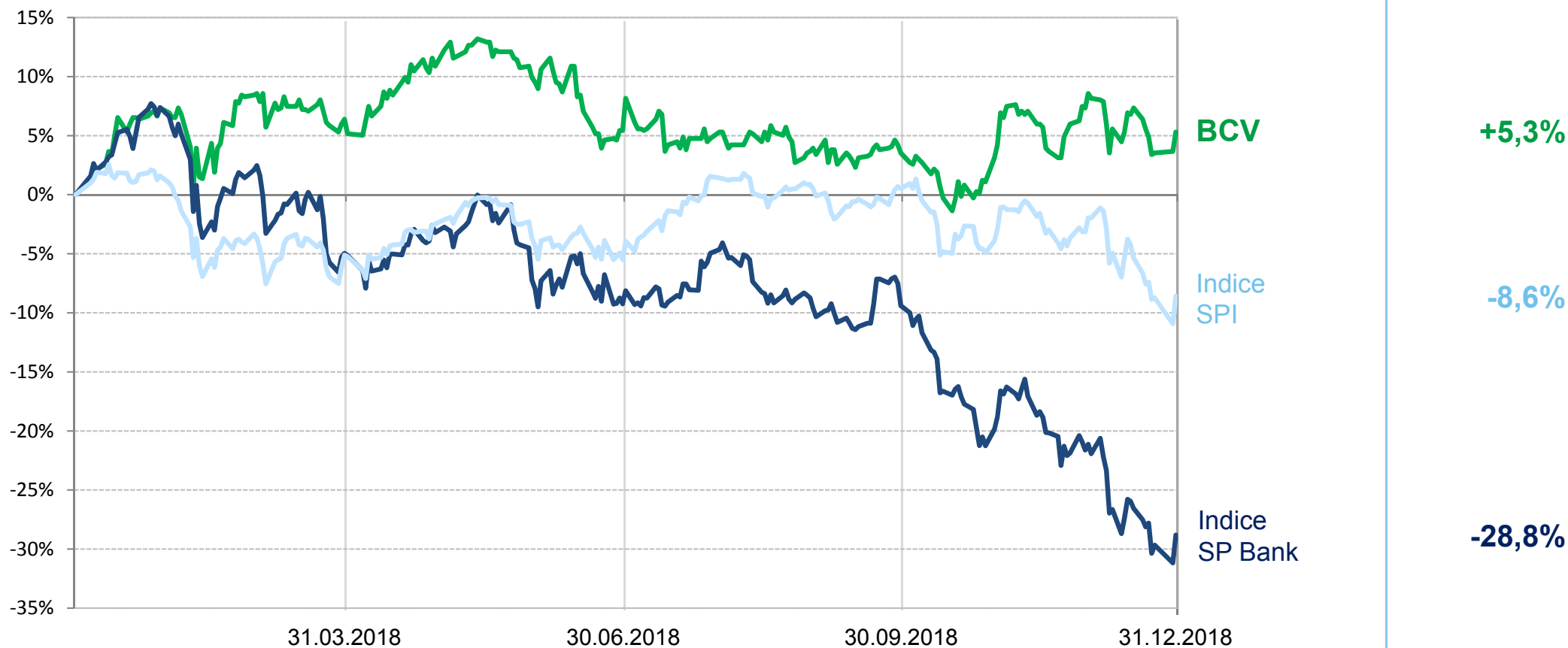
**CHF 60 millions**

# Rendement total pour l'actionnaire en 2018



Rendement total pour l'actionnaire<sup>1</sup>, du 31.12.2017 au 31.12.2018

Rendement  
2018



Note

(1) Performance boursière de la période additionnée des dividendes et distributions de capital

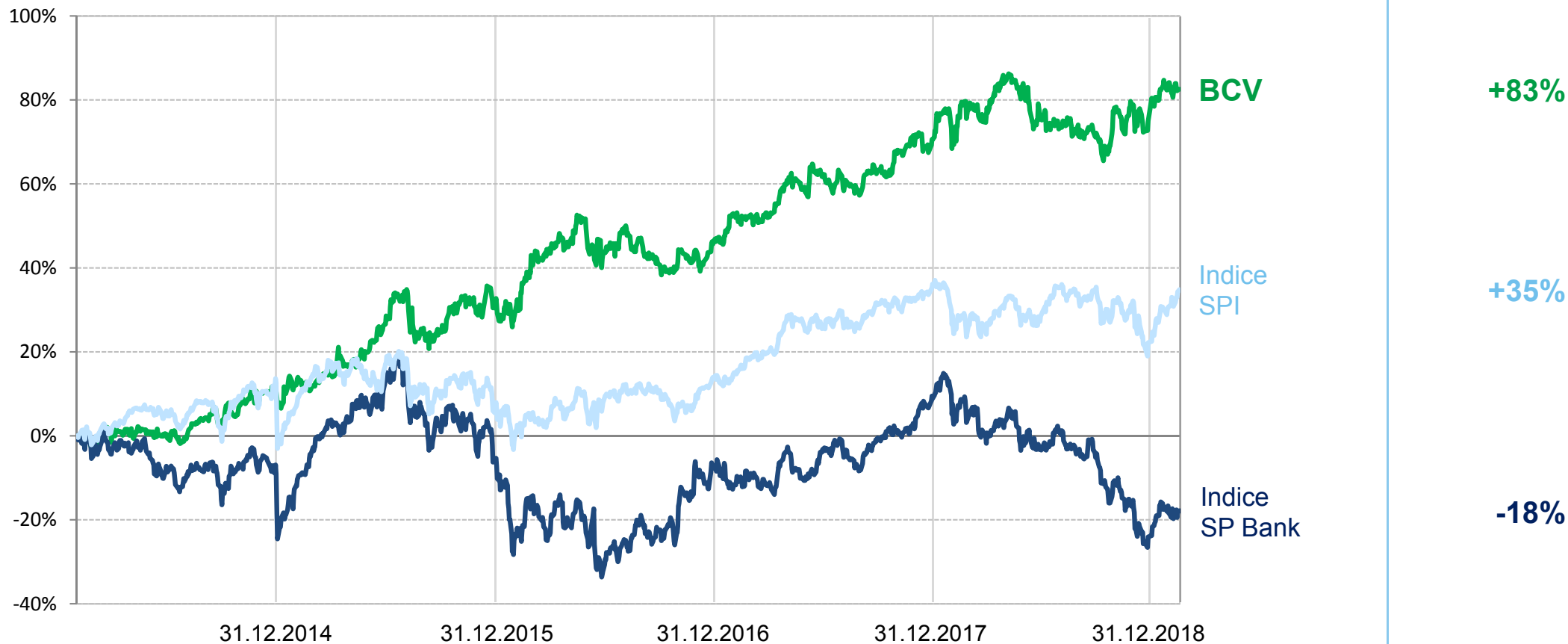
Source: Thomson Reuters Datastream

# Rendement total pour l'actionnaire sur 5 ans



Rendement sur la période

Rendement total pour l'actionnaire<sup>1</sup>, du 18.02.2014 au 18.02.2019



Note

(1) Performance boursière de la période additionnée des dividendes et distributions de capital

Source: Thomson Reuters Datastream

Introduction  
Pascal Kiener, CEO

Résultats financiers 2018  
Thomas W. Paulsen, CFO

**Perspectives**  
**Pascal Kiener, CEO**



## Monde

- La croissance mondiale sera plus modeste en 2019 qu'en 2017-2018, mais devrait rester raisonnable, à environ 3,4% contre 3,9%
  - Etats-Unis : majorité des indicateurs pointent vers un ralentissement de la croissance en 2019 (valeur moyenne de +2,6%)
  - Chine : ralentissement de la croissance de l'économie (autour des +6% en 2019)
  - UE : ralentissement de la croissance (attendue autour de 1,5% en 2019) avec une inflation modeste
- Incertitudes non négligeables: tensions commerciales, contexte géopolitique préoccupant, difficultés dans la zone-euro, Brexit et « sortie » des politiques monétaires accommodantes

## Suisse

- Croissance économique devrait ralentir en 2019, autour de +1,7% après une année 2018 réjouissante (autour des +2,5%)
- La BNS devrait rester liée à la BCE en matière de relèvement des taux

## Vaud

- Après avoir progressé d'environ 2,8% en 2018, la croissance du PIB cantonal devrait ralentir de manière significative, entre +1,5% et +1,8% en 2019 et 2020<sup>1</sup>

Note

(1) Selon l'Institut CREA d'économie appliquée de la Faculté des HEC de l'Université de Lausanne

Développement des volumes d'affaires dans la continuité de l'année 2018

---

Revenus globaux toujours sous pression dans le contexte persistant de taux d'intérêt bas

---

Poursuite de la maîtrise des charges d'exploitation

---

**23 août 2018**

Présentation des  
résultats semestriels  
2018

---

**21 février 2019**

Présentation des  
résultats annuels  
2018

---

**2 avril 2019**

Publication du  
rapport annuel

---

**2 mai 2019**

Assemblée générale  
ordinaire, Lausanne

---

**6 mai 2019**

Date de  
détachement du  
dividende<sup>1</sup>

---

**7 mai 2019**

Date de clôture du  
registre des ayants  
droit au dividende<sup>1</sup>

---

**8 mai 2019**

Date de versement  
du dividende<sup>1</sup>

---

**22 août 2019**

Présentation des  
résultats semestriels  
2019

---

Note

(1) Dividende ordinaire de CHF 35 par action soumis à l'approbation de l'Assemblée générale le 2 mai 2019

**Exclusion de responsabilité.** Bien que nous fassions tout ce qui est raisonnablement possible pour obtenir des informations fiables, nous ne prétendons pas que toutes les informations contenues dans le présent document sont exactes et complètes. Nous déclinons toute responsabilité pour des pertes, dommages ou préjudices directs ou indirects consécutifs à ces informations. Les indications et opinions présentées dans ce document reflètent la situation à la date de sa création et peuvent évoluer à tout moment, notamment pour des raisons liées à l'évolution générale des marchés, à l'évolution des taux d'intérêts et des taux de change ou à des modifications législatives et/ou réglementaires. Nous excluons toute obligation de mise à jour ou de modification de ce document.

**Absence d'offre et de recommandation.** Ce document a été élaboré dans un but exclusivement informatif et ne constitue ni un appel d'offre ni une offre d'achat ou de vente, ni une recommandation personnalisée d'investissement. Nous vous proposons de prendre contact avec vos conseillers pour un examen spécifique de votre profil de risques et de vous renseigner sur les risques inhérents, notamment, en consultant la brochure SwissBanking «Risques particuliers dans le négoce de titres» (laquelle est disponible dans les locaux de la BCV ou sur son site internet à l'adresse suivante: [http://www.bcv.ch/static/pdf/fr/risques\\_particuliers.pdf](http://www.bcv.ch/static/pdf/fr/risques_particuliers.pdf)), avant toute opération. Nous attirons en particulier votre attention sur le fait que les performances antérieures ne sauraient être prises comme une garantie d'une évolution actuelle ou future.

**Intérêts sur certaines valeurs ou auprès de tiers.** Il est possible que notre établissement, des sociétés de son groupe et/ou leurs administrateurs, directeurs et employés détiennent ou aient détenu des intérêts ou des positions sur certaines valeurs, qu'ils peuvent acquérir ou vendre en tout temps, ou aient agi ou négocié en qualité de teneur de marché («market maker»). Ils ont pu et peuvent avoir des relations commerciales avec les émetteurs de certaines valeurs, leur fournir des services de financement d'entreprise («corporate finance»), de marché des capitaux («capital market») ou tout autre service en matière de financement.

**Restrictions de diffusion.** Certaines opérations et/ou la diffusion de ce document peuvent être interdites ou sujettes à des restrictions pour des personnes dépendantes d'autres ordres juridiques que la Suisse (notamment Allemagne, Royaume-Uni, USA et «US persons»). La diffusion de ce document n'est autorisée que dans les limites de la loi applicable.

**Marques et droits d'auteur.** Le logo et la marque BCV sont protégés. Ce document est soumis au droit d'auteur et ne peut être reproduit que moyennant la mention de son auteur, du copyright et de l'intégralité des informations juridiques qu'il contient. Une utilisation de ce document à des fins publiques ou commerciales nécessite une autorisation préalable écrite de la BCV.

**Annexes**



# Compte de résultat

CHF millions (arrondi)



	2018	2017	Abs	%
Produit des intérêts et des escomptes	573,1	576,4	-3,3	-1
Produit des intérêts et des dividendes des immobilisations financières	31,0	34,7	-3,7	-11
Charges d'intérêts	-108,0	-113,3	-5,3	-5
<b>Résultat brut des opérations d'intérêts</b>	<b>496,1</b>	<b>497,8</b>	<b>-1,7</b>	<b>0</b>
Var. des corrections de valeur pour risque de défaillance et pertes liées aux opérations d'intérêts	-5,9	-20,2	-14,2	-71
<b>Résultat net des opérations d'intérêts</b>	<b>490,1</b>	<b>477,6</b>	<b>12,5</b>	<b>3</b>
Produit des commissions sur les titres et les opérations de placement	250,2	250,3	-0,1	-0
Produit des commissions sur les opérations de crédit	46,1	44,6	1,5	3
Produit des commissions sur les autres prestations de service	72,6	71,8	0,8	1
Charges de commissions	-51,7	-50,3	1,4	3
<b>Résultat des opérations de commissions et des prestations de service</b>	<b>317,2</b>	<b>316,4</b>	<b>0,8</b>	<b>0</b>
<b>Résultat des opérations de négoce et de l'option de la juste valeur</b>	<b>128,1</b>	<b>133,9</b>	<b>-5,8</b>	<b>-4</b>
Résultat des aliénations d'immobilisations financières	2,1	2,5	-0,4	-16
Produit des participations	11,9	6,2	5,6	91
Résultat des immeubles	7,5	10,9	-3,4	-31
Autres produits ordinaires	20,0	20,0	-0,1	-0
Autres charges ordinaires	-0,3	-0,9	-0,6	-65
<b>Autres résultats ordinaires</b>	<b>41,1</b>	<b>38,7</b>	<b>2,4</b>	<b>6</b>
<b>Total des résultats de l'activité bancaire ordinaire</b>	<b>976,5</b>	<b>966,6</b>	<b>9,9</b>	<b>1</b>
Charges de personnel	-332,7	-337,0	-4,3	-1
Autres charges d'exploitation	-167,5	-171,4	-3,9	-2
<b>Charges d'exploitation</b>	<b>-500,2</b>	<b>-508,4</b>	<b>-8,3</b>	<b>-2</b>
Corr. de valeur sur participations, amortissements sur immobilisations corporelles et valeurs immatérielles	-68,8	-70,4	-1,6	-2
Variations des provisions et autres corrections de valeur, pertes	-4,7	-1,2	3,4	279
<b>Résultat opérationnel</b>	<b>402,9</b>	<b>386,5</b>	<b>16,4</b>	<b>4</b>
Produits extraordinaires	34,9	16,8	18,1	108
Charges extraordinaires	-0,0	-0,0	-0,0	-35
Impôts	-88,1	-83,1	5,1	6
<b>Bénéfice consolidé</b>	<b>349,7</b>	<b>320,3</b>	<b>29,4</b>	<b>9</b>
Intérêts minoritaires	-0,0	-0,0	0,0	11
<b>Bénéfice consolidé, part du Groupe</b>	<b>349,7</b>	<b>320,2</b>	<b>29,4</b>	<b>9</b>

# Bilan



CHF millions (arrondi)

	31.12.2018	31.12.2017	Abs	%
Liquidités	8'235	8'044	191	2
Créances sur les banques	1'921	1'013	908	90
Créances résultant d'opérations de financement de titres	314	499	-185	-37
Créances sur la clientèle	5'677	4'826	851	18
Créances hypothécaires	26'079	25'407	672	3
Opérations de négoce	334	186	148	80
Valeurs de remplacement positives d'instruments financiers dérivés	268	282	-14	-5
Autres instruments financiers évalués à la juste valeur	621	653	-32	-5
Immobilisations financières	3'767	3'753	13	0
Comptes de régularisation	80	91	-12	-13
Participations non consolidées	70	70	-0	-0
Immobilisations corporelles	445	519	-74	-14
Valeurs immatérielles	9	12	-3	-28
Autres actifs	42	57	-15	-26
<b>Actifs</b>	<b>47'863</b>	<b>45'415</b>	<b>2'448</b>	<b>5</b>
Engagements envers les banques	2'655	1'398	1'257	90
Engagements résultant d'opérations de financement de titres	1'809	1'350	460	34
Engagements résultant des dépôts de la clientèle	31'375	30'512	863	3
Valeurs de remplacement négatives d'instruments financiers dérivés	236	205	31	15
Engagements résultant des autres instruments financiers évalués à la juste valeur	766	812	-46	-6
Obligations de caisse	7	15	-8	53
Emprunts et prêts de la Centrale de lettres de gage des banques cantonales suisses (BCS)	7'244	7'392	-148	-2
Comptes de régularisation	156	172	-16	-9
Autres passifs	77	87	-10	-11
Provisions	15	15	-0	-0
<b>Fonds étrangers</b>	<b>44'341</b>	<b>41'958</b>	<b>2'383</b>	<b>6</b>
Réserves pour risques bancaires généraux	701	701	0	0
Capital social	86	86	0	0
Réserve issue du capital	35	121	-86	-71
Réserve issue du bénéfice	2'371	2'249	122	5
Réserve de change	-1	-1	-0	-5
Propres parts du capital	-20	-19	-1	-4
Intérêts minoritaires au capital propre	0	0	-0	-10
Bénéfice consolidé	350	320	29	9
dont part des intérêts minoritaires au bénéfice	0	0	0	11
<b>Fonds propres</b>	<b>3'522</b>	<b>3'457</b>	<b>65</b>	<b>2</b>
<b>Passifs</b>	<b>47'863</b>	<b>45'415</b>	<b>2'448</b>	<b>5</b>

# Application «BCV Investor Relations»

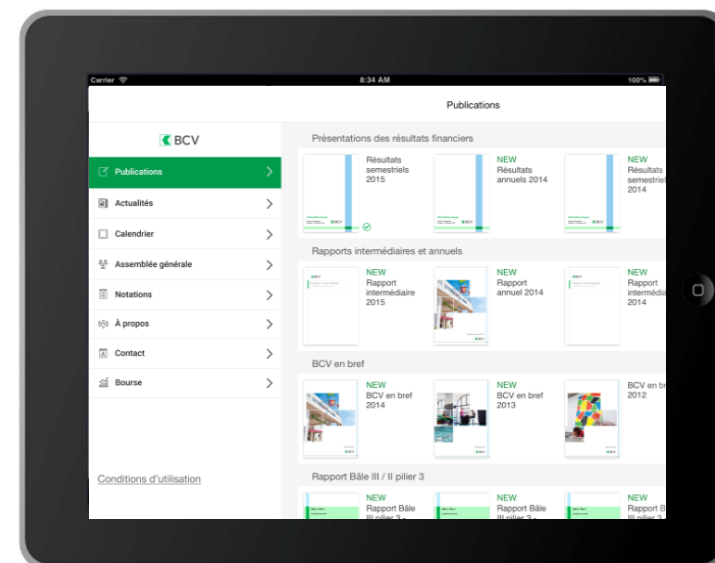


**Avec l'application «BCV Investor Relations», gratuite pour iPad<sup>1</sup>, vous restez informés sur les derniers développements du Groupe BCV.**

Elle regroupe tous les documents d'intérêt pour les actionnaires, investisseurs et analystes, tels que:

- La présentation synthétique de la Banque et de ses métiers;
- Les présentations des résultats financiers;
- Les rapports intermédiaires et annuels;
- Les communiqués de presse;
- Les rapports Bâle II/III Pilier 3;
- Les rapports RSE;
- Des présentations à des investisseurs.

Grâce à l'application, il est possible de consulter le calendrier présentant les dates importantes de la Banque et d'enregistrer l'événement directement dans son agenda personnel. Les actionnaires de la Banque sont informés de l'ordre du jour de la prochaine Assemblée générale et peuvent télécharger tous les documents y afférents. Vous pouvez suivre la notation de la Banque et consulter toutes les opinions de crédit. Enfin, depuis la mise en ligne de la nouvelle version de l'application, le cours de bourse de l'action BCV est consultable en léger différé



Note

(1) iPad est une marque déposée d'Apple Inc.