

2023 im Überblick



Das Jahr im Überblick

Eckdaten

(in Mio. CHF)	2023	2022	Veränderung in %
Bilanzsumme	58 870	59 397	- 1
Geschäftsertrag	1 160	1 039	+ 12
Geschäftserfolg	541	448	+ 21
Konzerngewinn	469	388	+ 21
Verwaltete Vermögen	112 944	108 879	+ 4

Kennzahlen

Cost-Income-Ratio	53.2%	56.6%
ROE	12.5%	10.7%
Kernkapitalquote – Tier 1	17.9%	17.6%
Eigenkapitalquote – Gesamtkapital	18.0%	17.7%

Im Geschäftsjahr 2023 ...

... trübte sich die Konjunktur aufgrund des zunehmend unsicheren Umfeldes ein:

- 2023 dürfte das weltweite Wirtschaftswachstum +3,1% betragen und damit unter dem Durchschnitt der letzten 20 Jahre von +3,8% liegen.
- Im vergangenen Jahr nahmen die Unwägbarkeiten, insbesondere in geopolitischer Hinsicht, zu. Dennoch konnten sich die Schweizer und die Waadtländer Wirtschaft mit einem BIP-Wachstum von rund +1% gut behaupten.
- Der Bankensektor wurde Anfang 2023 durch den Ausfall mehrerer Finanzinstitute in den USA und die Übernahme von Credit Suisse durch UBS erschüttert.

... erzielte die BCV dank der positiven Zinsen rekordhohe Ergebnisse:

- Dank der nunmehr wieder positiven Zinsen stieg der Geschäftsertrag der BCV-Gruppe gegenüber dem Vorjahr um 12% auf CHF 1,16 Milliarden.
- Der Geschäftsaufwand nahm insbesondere aufgrund der gestiegenen IT- und Finanzinformationskosten sowie aufgrund der allgemeinen Inflation um 5% zu. Beim Geschäftserfolg erzielte die BCV mit einem Zuwachs von 21% auf CHF 541 Millionen das beste Ergebnis ihrer Geschichte.
- Auch der Konzerngewinn verzeichnete mit CHF 469 Millionen ein Plus von 21%. Mit einem ROE von 12,5% nimmt die BCV unter vergleichbaren Finanzinstituten eine Spitzenposition ein.

... beschloss die BCV, für 2023 eine höhere Dividende vorzuschlagen und sowohl ihre Dividendenzielspanne als auch ihre Finanzziele anzuheben:

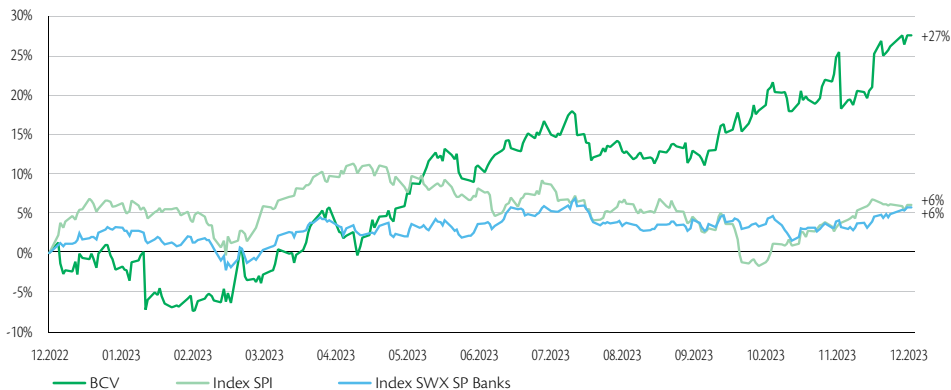
- Angesichts ihrer hervorragenden Ergebnisse wird die BCV der Generalversammlung eine um CHF 0.50 höhere Dividende von CHF 4.30 pro Aktie vorschlagen. Dies entspricht einer Ausschüttung von CHF 370 Millionen.
- Die BCV blickt zuversichtlich in die Zukunft und hat daher beschlossen, ihre Dividendenzielspanne auf CHF 4.30 bis CHF 4.70 pro Aktie anzuheben, sofern sich das wirtschaftliche und regulatorische Umfeld oder die Geschäftslage der Bank nicht wesentlich verändern.
- Die BCV hat auch ihre Finanzziele angehoben: Sie strebt neu ein Kosten-Ertrags-Verhältnis (Cost-Income-Ratio) von 55–57% und eine Eigenkapitalrendite (ROE) von 10–12% an.

... arbeitete die BCV an der Umsetzung ihrer strategischen Schwerpunkte weiter:

- Die BCV treibt die Digitalisierung weiter voran. 2023 führte sie auf ihren digitalen Plattformen rund zehn Neuerungen ein.
- Die BCV hat vor mehreren Jahren ein umfangreiches Programm zur Verbesserung ihrer Servicequalität gestartet. Dieses Engagement hat sich bezahlt gemacht: So ist die BCV laut einer repräsentativen Umfrage bereits fünf Mal in Folge die «Am häufigsten weiterempfohlene Bank in der Waadt».
- In puncto Nachhaltigkeit setzte die BCV ihre Anstrengungen auf mehreren Ebenen fort: im Bereich der Schulung ihrer Beraterinnen und Berater in Sachen verantwortungsbewusstes Investieren (SRI), der Sensibilisierung ihrer Kundschaft für die Energiewende sowie auf sozialer Ebene durch die Verbesserung ihrer Arbeitgeberattraktivität mittels verschiedener Massnahmen zur Gewinnung und Bindung von Mitarbeiterinnen und Mitarbeitern.
- Mehr Informationen zu diesen sowie weiteren Initiativen der BCV sind dem Nachhaltigkeitsbericht 2023 zu entnehmen. Dieser wird zeitgleich mit dem Jahresbericht veröffentlicht und den Aktionärinnen und Aktionären an der Generalversammlung am 25. April 2024 erstmalig zur Abstimmung vorgelegt.

BCV-Aktie

Entwicklung der Gesamtrendite für die Aktionäre¹



¹ Börsenperformance der Periode zuzüglich Dividenden und Kapitalausschüttungen

Kotierung:	SIX Swiss Exchange	Ticker-Symbol:	BCVN
Nennwert der Aktie:	CHF 1	Valorennummer:	53 175 175
		ISIN:	CH0531751755

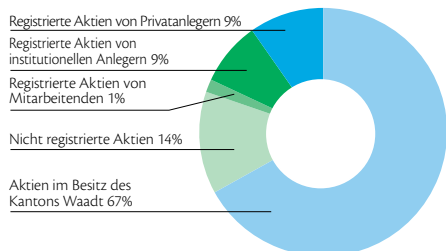
	2019	2020 ²	2021	2022	2023	
Anzahl Aktien (in Tausend)	8 606	86 062	86 062	86 062	86 062	
Jahresendkurs (in CHF)	790.00	96.30	70.80	88.75	108.50	
Höchst- und Tiefstkurse (historische Kurse, in CHF)	– Höchstkurse – Tiefstkurse	820.00 708.00	101.40 67.50	101.60 67.30	98.80 70.70	108.50 81.20
Dividende pro Aktie (in CHF)	36.0	3.60	3.70	3.80	4.30 ³	
Dividendenrendite ⁴ (in %)	4.6	3.7	5.2	4.3	4.0	

² Infolge des 1:10-Aktiensplits vom 28. Mai 2020 angepasste Beträge

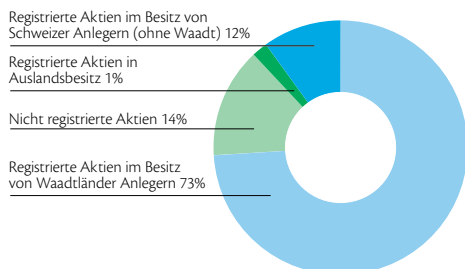
³ Gemäss Vorschlag des Verwaltungsrats an die Generalversammlung 2024

⁴ Basierend auf dem Jahresendkurs

Aktionariat



Geografische Verteilung der Aktionäre



Konsolidierte Bilanz

(in Mio. CHF)	31.12.23	31.12.22	Veränderung absolut	Veränderung in %
Flüssige Mittel	12 602	12 916	- 314	- 2
Forderungen gegenüber Banken	662	1 187	- 525	- 44
Forderungen aus Wertpapierfinanzierungsgeschäften	0	79	- 79	- 100
Forderungen gegenüber Kunden	6 128	6 201	- 72	- 1
Hypothekarforderungen	31 780	30 425	1 355	4
Handelsgeschäft	229	206	23	11
Positive Wiederbeschaffungswerte derivativer Finanzinstrumente	719	1 160	- 442	- 38
Übrige Finanzinstrumente mit Fair-Value-Bewertung	934	897	37	4
Finanzanlagen	5 196	5 757	- 560	- 10
Aktive Rechnungsabgrenzungen	122	70	52	74
Nicht konsolidierte Beteiligungen	87	87	0	0
Sachanlagen	381	376	5	1
Immaterielle Werte	0	0	0	n/a
Sonstige Aktiven	30	37	- 7	- 20
Aktiven	58 870	59 397	- 527	- 1
Total nachrangige Forderungen	0	0	0	n/a
<i>davon mit Wandlungspflicht und/oder Forderungsverzicht</i>	0	0	0	n/a
Verpflichtungen gegenüber Banken	5 953	5 975	- 22	- 0
Verpflichtungen aus Wertpapierfinanzierungsgeschäften	1 977	1 008	969	96
Verpflichtungen aus Kundeneinlagen	36 475	38 395	- 1 920	- 5
Verpflichtungen aus Handelsgeschäften	2	3	- 1	- 26
Negative Wiederbeschaffungswerte derivativer Finanzinstrumente	426	450	- 23	- 5
Verpflichtungen aus übrigen Finanzinstrumenten mit Fair-Value-Bewertung	1 132	1 006	127	13
Kassenobligationen	2	0	2	n/a
Anleihen und Darlehen der Pfandbriefzentrale der schweizerischen Kantonalbanken (SKB)	8 443	7 942	500	6
Passive Rechnungsabgrenzungen	182	154	29	19
Sonstige Passiven	400	725	- 325	- 45
Rückstellungen	22	27	- 5	- 18
Fremdkapital	55 015	55 683	- 669	- 1
Reserven für allgemeine Bankrisiken	666	666	0	0
Gesellschaftskapital	86	86	0	0
Kapitalreserve	35	35	0	1
Gewinnreserve	2 615	2 554	61	2
Währungsumrechnungsreserve	- 2	- 2	- 0	- 7
Eigene Kapitalanteile	- 14	- 14	- 0	- 2
Minderheitsanteile am Eigenkapital	0	0	0	n/a
Konzerngewinn	469	388	81	21
<i>davon Minderheitsanteile am Konzerngewinn</i>	0	0	0	n/a
Eigenkapital	3 855	3 713	142	4
Passiven	58 870	59 397	- 527	- 1
Total nachrangige Verpflichtungen	0	0	0	n/a
<i>davon mit Wandlungspflicht und/oder Forderungsverzicht</i>	0	0	0	n/a

Konsolidierte Erfolgsrechnung

	2023	2022	Veränderung absolut	Veränderung in %
(in Mio. CHF)				
Zins- und Diskontertrag	936.0	524.5	411.5	78
Zins- und Dividendertrag aus Finanzanlagen	36.7	21.4	15.3	71
Zinsaufwand	-376.0	-84.2	291.8	346
Bruttoerfolg Zinsgeschäft	596.7	461.7	135.0	29
Veränderungen von ausfallrisikobedingten Wertberichtigungen sowie Verluste aus dem Zinsgeschäft	-0.5	2.8	3.3	120
Nettoerfolg Zinsgeschäft	596.1	464.5	131.7	28
Kommissionsertrag Wertschriften und Anlagegeschäft	288.4	291.6	-3.2	-1
Kommissionsertrag Kreditgeschäft	30.5	39.1	-8.7	-22
Kommissionsertrag übriges Dienstleistungsgeschäft	79.3	73.1	6.2	9
Kommissionsaufwand	-59.1	-60.4	-1.4	-2
Erfolg aus dem Kommissions- und Dienstleistungsgeschäft	339.1	343.4	-4.3	-1
Handelserfolg aus Zinsinstrumenten und Beteiligungstiteln	27.9	27.5	0.4	2
Handelserfolg aus Devisen, Noten und Edelmetallen	169.8	168.7	1.0	1
Kommissionsaufwand Handelsgeschäft	-7.6	-7.5	0.1	2
Erfolg aus dem Handelsgeschäft und der Fair-Value-Option	190.1	188.7	1.4	1
Erfolg aus Veräusserungen von Finanzanlagen	0.5	10.1	-9.6	-95
Beteiligungsertrag	6.8	5.5	1.3	23
<i>davon aus übrigen nicht konsolidierten Beteiligungen</i>	<i>6.8</i>	<i>5.5</i>	<i>1.3</i>	<i>23</i>
Liegenschaftenerfolg	5.0	6.6	-1.6	-24
Anderer ordentlicher Ertrag	23.4	22.9	0.5	2
Anderer ordentlicher Aufwand	-1.0	-2.3	-1.2	-54
Übriger ordentlicher Erfolg	34.6	42.8	-8.2	-19
Geschäftsertrag	1 160.0	1 039.4	120.6	12
Personalaufwand	-364.1	-352.9	11.2	3
Sachaufwand	-176.6	-163.7	12.9	8
Geschäftsaufwand	-540.8	-516.7	24.1	5
Wertberichtigungen auf Beteiligungen sowie Abschreibungen auf Sachanlagen und immateriellen Werten	-76.1	-69.6	6.4	9
Veränderungen von Rückstellungen und übrigen Wertberichtigungen sowie Verluste	-1.7	-5.4	-3.8	-69
Geschäftserfolg	541.5	447.7	93.8	21
Ausserordentlicher Ertrag	1.9	1.2	0.7	56
Ausserordentlicher Aufwand	-0.0	-0.0	0.0	n/a
Steuern	-74.2	-60.6	13.6	22
Konzerngewinn	469.2	388.3	80.9	21
davon Minderheitsanteile am Konzerngewinn	-0.0	-0.0	0.0	n/a
Konzerngewinn (Konzernanteil)	469.2	388.3	80.8	21

Firmenporträt

Rechtsform

Die BCV ist eine öffentlich-rechtliche Aktiengesellschaft, die per Dekret des Waadtländer Parlaments vom 19. Dezember 1845 gegründet wurde. Ihr Hauptaktionär ist der Kanton Waadt mit 66,95% des Aktienkapitals. Die BCV ist im Handelsregister des Kantons Waadt eingetragen. Ihr Rechtsstatus ist im Waadtländer Kantonalbankgesetz (LBCV) vom 20. Juni 1995 verankert, das am 25. Juni 2002, am 30. Januar 2007, am 2. März 2010 und am 8. Dezember 2020 geändert wurde. Die BCV unterliegt der Schweizer Bankengesetzgebung. Der Kanton Waadt haftet nicht für die Verbindlichkeiten der BCV. Die Kunden der BCV und anderer Schweizer Banken sind jedoch durch die schweizweit geltende Einlagensicherung der Schweizer Banken und Effektenhändler geschützt. Mit diesem System sollen Einlagen bis zu CHF 100 000 pro Einleger und Bank gesichert werden.

Geschäftsbereiche

Mit einem Geschäftsertrag von CHF 1,16 Milliarden und einer Bilanzsumme von CHF 58,9 Milliarden gehört die BCV per Ende 2023 zu den vier wichtigsten Schweizer Universalbanken. Als zweitgrösste Kantonalbank der Schweiz und grösste Bank des Kantons Waadt betreibt sie im Waadtland fast 60 Geschäftsstellen und rund 180 Bancomaten. Die BCV ist in vier Frontbereiche organisiert: Retail Banking, Private Banking, Corporate Banking und Asset Management & Trading. Sie bietet in allen Kundensegmenten eine umfassende Palette von Bankprodukten. In Vollzeitäquivalente umgerechnet, beschäftigte die BCV-Gruppe am 31. Dezember 2023 1982 Mitarbeitende. Zu diesem Zeitpunkt umfasste sie ausser dem Stammhaus eine auf Vermögensverwaltung spezialisierte Privatbank, Pignet Galland & Cie SA, und zwei Fondsleitungen, die Gérifonds SA und die Société pour la gestion de placements collectifs GEP SA.

Auftrag

Gemäss Art. 4 LBCV ist die BCV eine kundennahe Universalbank mit der Aufgabe, kantonsweit alle Bereiche der Privatwirtschaft zu fördern und die öffentlichen Körperschaften bei der Finanzierung ihrer Aufgaben zu unterstützen. Ferner trägt sie zur Deckung der Hypothekarnachfrage im Kanton Waadt bei. Als Kantonalbank setzt sie sich insbesondere für die kantonale Wirtschaftsentwicklung im Sinne einer nachhaltigen Entwicklung unter Berücksichtigung wirtschaftlicher, ökologischer und sozialer Kriterien ein. Es ist die Aufgabe der BCV, Mehrwert für ihre Aktionäre und Kunden zu schaffen, eine beispielhafte Arbeitgeberin zu sein und aktiv und verantwortungsvoll am kulturellen und gesellschaftlichen Leben des Kantons teilzunehmen.

Strategie

Der 2019 eingeführte Strategieplan *vista* knüpft an die vorherigen Strategiepläne an. Er zielt insbesondere darauf ab, die positive Entwicklungsdynamik aufrechtzuerhalten, die in den verschiedenen Geschäftsbereichen der BCV

seit mehreren Jahren verzeichnet wird. Gleichzeitig soll er die BCV dazu befähigen, die Herausforderungen zu bewältigen, die sich für die nächsten Jahre abzeichnen. Dazu gehören insbesondere der verstärkte Wettbewerb, die fortschreitende Digitalisierung und die sich verändernden Kundenbedürfnisse.

In den einzelnen Geschäftsbereichen setzt sich die BCV folgende Ziele:

- im Onshore-Private-Banking, im KMU-Segment und im Asset Management schneller zu wachsen als der Markt;
- im Retail Banking mindestens so stark zu wachsen wie der Markt;
- in den Bereichen Commodity Trade Finance und Grossunternehmen den Schwerpunkt auf die Rentabilität zu setzen;
- in den übrigen Geschäftsbereichen der Bank die solide Entwicklung fortzusetzen.

Die BCV hat mehrere strategische Schwerpunkte festgelegt, um für die künftigen Herausforderungen gewappnet zu sein. Sie will insbesondere:

- ihre Servicequalität entlang der gesamten Wertschöpfungskette weiter verbessern, um eine noch höhere Kundenzufriedenheit zu erreichen;
- ihre Vertriebskanäle (Geschäftsstellen, Digital-Banking-Tools, Beratungszentrum) im Sinne eines integrierten Multi-Kanal-Bankings weiterentwickeln;
- ihr Universalbankmodell systematisch nutzen, um neue Geschäftsmöglichkeiten in allen Tätigkeitsfeldern zu erschliessen;
- mit gezielten Projekten Massnahmen zur Betriebsoptimierung umzusetzen;
- als Arbeitgeberin weiter an Attraktivität gewinnen und ihre Mitarbeitenden dabei unterstützen, sich kontinuierlich weiterzubilden;
- ihre gesellschaftliche Verantwortung noch stärker wahrnehmen, vor allem durch den Ausbau ihres Angebots an nachhaltigen Finanzprodukten und verantwortungsbewussten Investitionslösungen, u. a. im Bereich der Hypotheken.

Die BCV hat das Ziel, nachhaltig zu wachsen und dabei einen ähnlich hohen Geschäftsertrag und Geschäftserfolg wie in den letzten Jahren zu erzielen. Sie strebt ein Kosten-Ertrags-Verhältnis (Cost-Income-Ratio) von 55–57% und eine Eigenkapitalrendite (ROE) von 10–12% an. Des Weiteren erachtet sie eine Kernkapitalquote (CET1) von 13% als Mindestschwelle.

Die BCV hat beschlossen, die Ausschüttungspolitik der letzten 15 Jahre ab dem Geschäftsjahr 2023 für weitere fünf Jahre fortzuführen. Sie beabsichtigt, eine ordentliche Dividende zwischen CHF 4.30 und CHF 4.70 pro Aktie auszuzahlen, sofern sich das wirtschaftliche und regulatorische Umfeld oder die Geschäftslage der Bank nicht wesentlich verändern.

Kennzahlen der letzten 5 Jahre

Bilanz per (in Mio. CHF)	2019	2020	2021	2022	2023
Bilanzsumme	48 352	53 186	55 952	59 397	58 870
Ausleihungen an Kunden	32 768	33 849	35 582	36 626	37 908
Verpflichtungen gegenüber Kunden	33 048	35 424	38 195	38 395	36 475
Eigenkapital	3 586	3 574	3 644	3 713	3 855

Verwaltete Vermögen (in Mio. CHF)

Total verwaltete Vermögen	97 840	103 159	112 887	108 879	112 944
<i>Barmittel</i>	29 837	31 729	33 736	34 863	33 199
<i>Anlagefonds</i>	25 217	27 402	30 927	27 165	28 776
<i>Aktien</i>	20 934	22 336	23 906	21 298	23 581
<i>Obligationen</i>	9 746	8 536	8 925	9 088	10 262
<i>Sonstige</i>	12 106	13 156	15 393	16 464	17 126

Mitarbeiterzahl der Gruppe

in Vollzeitäquivalenten	1 921	1 909	1 932	1 957	1 982
-------------------------	-------	-------	-------	-------	-------

Schlüsselposten

der Erfolgsrechnung (in Mio. CHF)

Geschäftsertrag	1 002	945	1 005	1 039	1 160
Geschäftsaufwand	505	495	505	517	541
Wertberichtigungen auf Beteiligungen sowie Abschreibungen auf Sachanlagen und immateriellen Werten	71	72	72	70	76
Veränderungen von Rückstellungen und übrigen Wertberichtigungen sowie Verluste	7	5	-1	5	2
Geschäftserfolg	419	373	429	448	541
Konzerngewinn	363	331	379	388	469

Liquiditäts- und Eigenmittelquoten¹⁾

Quote für kurzfristige Liquidität (LCR)	129%	136%	157%	129%	129%
Leverage-Ratio	6.3%	5.8%	5.6%	5.5%	5.6%
Tier-1-Quote	17.1%	17.7%	17.2%	17.6%	17.9%
Gesamtkapitalquote	17.3%	17.8%	17.3%	17.7%	18.0%

Ratios der Erfolgsrechnung

Geschäftserfolg / durchschnittliches Eigenkapital	11.9%	10.5%	12.0%	12.3%	14.5%
Cost-Income-Ratio ²⁾	57.7%	58.7%	56.7%	56.6%	53.2%
Geschäftserfolg pro Mitarbeiter (in Tausend CHF)	219.3	195.8	221.9	230.5	276.7
Eigenkapitalrendite (ROE)	10.4%	9.3%	10.7%	10.7%	12.5%

Rating

Standard & Poor's

Langfristig	AA / stabil	AA / stabil	AA / stabil	AA / stabil	AA / stabil
Kurzfristig	A-1+	A-1+	A-1+	A-1+	A-1+

Moody's

Langfristig	Aa2 / stable	Aa2 / stabil	Aa2 / stabil	Aa2 / stabil	Aa2 / stabil
Kurzfristig	Prime-1	Prime-1	Prime-1	Prime-1	Prime-1

¹⁾ Genauere Informationen zu den Kennzahlen sowohl der Gruppe als auch des Stammhauses sind dem «Basel III Pillar 3 Report» zu entnehmen, der auf www.bcv.ch erhältlich ist.

²⁾ Ohne Goodwill-Abschreibung.

Eine gedruckte Version des Geschäftsberichts
(auf Französisch oder Englisch) können Sie bestellen unter:
<https://www.bcv.ch/de/home/die-bcv/commander-rapport-annuel.html>



Banque Cantonale Vaudoise
Postfach 300
1001 Lausanne
www.bcv.ch

