

2022 im Überblick



# Das Jahr im Überblick

## Eckdaten

(in Mio. CHF)	2022	2021	Veränderung in %
Bilanzsumme	59 397	55 952	+ 6
Geschäftsertrag	1 039	1 005	+ 3
Geschäftserfolg	448	429	+ 4
Konzerngewinn	388	379	+ 3
Verwaltete Vermögen	108 879	112 887	- 4

## Kennzahlen

Cost-Income-Ratio <sup>1</sup>	56.6%	56.7%
ROE	10.7%	10.7%
Kernkapitalquote – Tier 1	17.6%	17.2%
Eigenkapitalquote – Gesamtkapital	17.7%	17.3%

<sup>1</sup> Ohne Goodwill-Abschreibung

## Im Geschäftsjahr 2022 ...

### ... haben die Zentralbanken ihre Geldpolitik gestrafft, und die Wirtschaftsaussichten haben sich verschlechtert:

- Aufgrund des hohen Inflationsdrucks mussten die Zentralbanken schnell und entschieden reagieren. Die Fed führte 2022 insgesamt sieben und die EZB vier Zinsschritte durch. Die SNB hob ihren Leitzins innerhalb von sechs Monaten um 175 Basispunkte an und beendete damit ihre Negativzinspolitik der letzten knapp acht Jahre.
- In mehreren Ländern kam es zu einer spürbaren Wachstumsverlangsamung, was Rezessionsängste schürte. Die Wachstumsprognosen für die Schweiz wurden zwar mehrmals nach unten korrigiert, das BIP entwickelte sich jedoch auch 2022 mit rund 2% positiv.

### ... hat die BCV ihr bestes Ergebnis seit 2007 erzielt:

- Die BCV-Gruppe steigerte ihren Geschäftsertrag gegenüber dem Vorjahr um 3%. Dieser lag damit erneut über der Milliardengrenze.
- Dank ihres konsequenten Kostenmanagements verbuchte die BCV einen Geschäftserfolg von CHF 448 Millionen (+4%).
- Der Konzerngewinn stieg gegenüber dem Vorjahr um 3% auf CHF 388 Millionen. Mit einem ROE von 10,7% nimmt die BCV unter vergleichbaren Finanzinstituten eine Spitzenposition ein.

### ... hat die BCV ihre Ausschüttungspolitik fortgeführt:

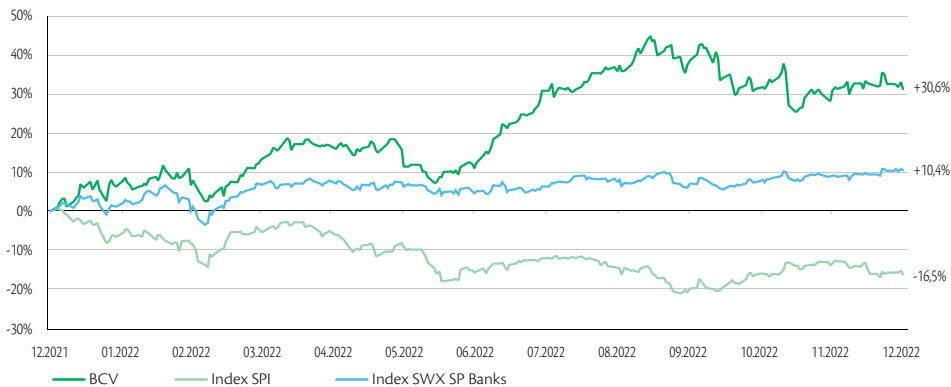
- Angesichts des sehr guten Jahresergebnisses wird die BCV der Generalversammlung eine um CHF 0.10 höhere Dividende von CHF 3.80 pro Aktie vorschlagen. Dies entspricht einer Ausschüttung von CHF 327 Millionen bzw. 84% des Konzerngewinns.
- Die BCV hat beschlossen, die Ausschüttungspolitik der letzten 15 Jahre für weitere fünf Jahre mit einer höheren Dividendenzielspanne fortzuführen. Sie beabsichtigt, ab dem Geschäftsjahr 2023 eine ordentliche Dividende zwischen CHF 3.80 und CHF 4.20 pro Aktie auszuzahlen, sofern sich das wirtschaftliche und regulatorische Umfeld oder die Geschäftslage der Bank nicht wesentlich verändern.

### ... hat die BCV ihr Engagement im Bereich Corporate Social Responsibility weiter verstärkt:

- Die BCV lanciert seit mehreren Jahren in allen CSR-Bereichen zahlreiche Initiativen. Zudem baut sie ihre Nachhaltigkeitskommunikation im Einklang mit den sich verändernden regulatorischen Anforderungen weiter aus.
- Das konsequente Engagement der BCV im CSR-Bereich spiegelt sich auch in ihren Nachhaltigkeitsratings wider: MSCI hob das ESG-Rating der BCV auf die Stufe «AA» an. Damit nimmt die BCV eine Spitzenposition unter den Kantonalbanken ein. Auch das CDP-Rating der BCV verbesserte sich von «B» auf «A-», womit die BCV nun den «Leadership»-Status erreicht hat. Die Stiftung Ethos, führende Akteurin im Bereich Sustainable Finance in der Schweiz, zeichnete die BCV erneut mit «A-» aus, der zweitbesten von fünf Noten.

# BCV-Aktie

## Entwicklung der Gesamtrendite für die Aktionäre<sup>1</sup>



<sup>1</sup> Börsenperformance der Periode zuzüglich Dividenden und Kapitalausschüttungen

Kotierung:	SIX Swiss Exchange	Ticker-Symbol:	BCVN
Nennwert der Aktie:	CHF 1	Valorenummer:	53 175 175
		ISIN:	CH0531751755

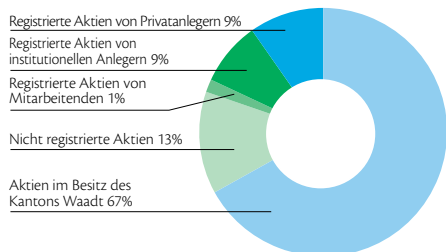
	2018	2019	2020 <sup>2</sup>	2021	2022	
Anzahl Aktien (in Tausend)	8 606	8 606	86 062	86 062	86 062	
Jahresendkurs (in CHF)	741.00	790.00	96.30	70.80	88.75	
Höchst- und Tiefstkurse (historische Kurse, in CHF)	– Höchstkurse – Tiefstkurse	823.00 688.00	820.00 708.00	101.40 67.50	101.60 67.30	98.80 70.70
Dividende pro Aktie (in CHF)	35.0	36.0	3.60	3.70	3.80 <sup>3</sup>	
Dividendenrendite <sup>4</sup> (in %)	4.7	4.6	3.7	5.2	4.3	

<sup>2</sup> Infolge des 1:10-Aktiensplits vom 28. Mai 2020 angepasste Beträge

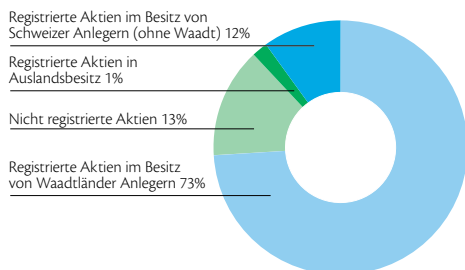
<sup>3</sup> Gemäss Vorschlag des Verwaltungsrats an die Generalversammlung 2023

<sup>4</sup> Basierend auf dem Jahresendkurs

## Aktionariat



## Geografische Verteilung der Aktionäre



# Konsolidierte Bilanz

(in Mio. CHF)	31.12.22	31.12.21	Veränderung absolut	Veränderung in %
Flüssige Mittel	12 916	12 600	316	3
Forderungen gegenüber Banken	1 187	952	234	25
Forderungen aus Wertpapierfinanzierungsgeschäften	79	158	-79	-50
Forderungen gegenüber Kunden	6 201	6 209	-9	-0
Hypothekarforderungen	30 425	29 373	1 052	4
Handelsgeschäft	206	200	5	3
Positive Wiederbeschaffungswerte derivativer Finanzinstrumente	1 160	368	792	215
Übrige Finanzinstrumente mit Fair-Value-Bewertung	897	1 212	-315	-26
Finanzanlagen	5 757	4 287	1 470	34
Aktive Rechnungsabgrenzungen	70	67	3	5
Nicht konsolidierte Beteiligungen	87	86	0	0
Sachanlagen	376	393	-17	-4
Immaterielle Werte	0	0	0	n/a
Sonstige Aktiven	37	46	-9	-20
<b>Aktiven</b>	<b>59 397</b>	<b>55 952</b>	<b>3 445</b>	<b>6</b>
Total nachrangige Forderungen	0	0	0	0
<i>davon mit Wandlungspflicht und/oder Forderungsverzicht</i>	0	0	0	0
Verpflichtungen gegenüber Banken	5 975	3 378	2 597	77
Verpflichtungen aus Wertpapierfinanzierungsgeschäften	1 008	1 458	-450	-31
Verpflichtungen aus Kundeneinlagen	38 395	38 195	199	1
Verpflichtungen aus Handelsgeschäften	3	2	1	81
Negative Wiederbeschaffungswerte derivativer Finanzinstrumente	450	273	177	65
Verpflichtungen aus übrigen Finanzinstrumenten mit Fair-Value-Bewertung	1 006	1 340	-335	-25
Kassenobligationen	0	2	-2	-100
Anleihen und Darlehen der Pfandbriefzentrale der schweizerischen Kantonalbanken (SKB)	7 942	7 313	629	9
Passive Rechnungsabgrenzungen	154	139	14	10
Sonstige Passiven	725	183	542	296
Rückstellungen	27	24	3	11
<b>Fremdkapital</b>	<b>55 683</b>	<b>52 308</b>	<b>3 376</b>	<b>6</b>
Reserven für allgemeine Bankrisiken	666	666	0	0
Gesellschaftskapital	86	86	0	0
Kapitalreserve	35	36	-1	-4
Gewinnreserve	2 554	2 493	60	2
Währungsumrechnungsreserve	-2	-2	-0	-5
Eigene Kapitalanteile	-14	-15	1	6
Minderheitsanteile am Eigenkapital	0	0	0	7
Konzerngewinn	388	379	10	3
<i>davon Minderheitsanteile am Konzerngewinn</i>	0	0	-0	-4
<b>Eigenkapital</b>	<b>3 713</b>	<b>3 644</b>	<b>69</b>	<b>2</b>
<b>Passiven</b>	<b>59 397</b>	<b>55 952</b>	<b>3 445</b>	<b>6</b>
Total nachrangige Verpflichtungen	0	0	0	0
<i>davon mit Wandlungspflicht und/oder Forderungsverzicht</i>	0	0	0	0

# Konsolidierte Erfolgsrechnung

(in Mio. CHF)	2022	2021	Veränderung absolut	Veränderung in %
Zins- und Diskontertrag	524.5	480.5	44.0	9
Zins- und Dividendertrag aus Finanzanlagen	21.4	18.0	3.4	19
Zinsaufwand	-84.2	-26.0	58.3	224
<b>Bruttoerfolg Zinsgeschäft</b>	<b>461.7</b>	<b>472.6</b>	<b>-10.9</b>	<b>-2</b>
Veränderungen von ausfallrisikobedingten Wertberichtigungen sowie Verluste aus dem Zinsgeschäft	2.8	-8.2	-10.9	-134
<b>Nettoerfolg Zinsgeschäft</b>	<b>464.5</b>	<b>464.4</b>	<b>0.1</b>	<b>0</b>
Kommissionsertrag Wertschriften und Anlagegeschäft	291.6	312.1	-20.5	-7
Kommissionsertrag Kreditgeschäft	39.1	42.1	-3.0	-7
Kommissionsertrag übriges Dienstleistungsgeschäft	73.1	67.8	5.3	8
Kommissionsaufwand	-60.4	-64.7	-4.2	-7
<b>Erfolg aus dem Kommissions- und Dienstleistungsgeschäft</b>	<b>343.4</b>	<b>357.3</b>	<b>-13.9</b>	<b>-4</b>
Handelserfolg aus Zinsinstrumenten und Beteiligungstiteln	27.5	38.2	-10.7	-28
Handelserfolg aus Devisen, Noten und Edelmetallen	168.7	117.5	51.3	44
Kommissionsaufwand Handelsgeschäft	-7.5	-12.5	-5.0	-40
<b>Erfolg aus dem Handelsgeschäft und der Fair-Value-Option</b>	<b>188.7</b>	<b>143.2</b>	<b>45.5</b>	<b>32</b>
Erfolg aus Veräusserungen von Finanzanlagen	10.1	4.3	5.7	132
Beteiligungsertrag	5.5	5.5	0.1	1
<i>davon aus übrigen nicht konsolidierten Beteiligungen</i>	5.5	5.5	0.1	1
Liegenschaftenerfolg	6.6	7.0	-0.4	-5
Anderer ordentlicher Ertrag	22.9	24.3	-1.4	-6
Anderer ordentlicher Aufwand	-2.3	-0.6	1.6	266
<b>Übriger ordentlicher Erfolg</b>	<b>42.8</b>	<b>40.5</b>	<b>2.3</b>	<b>6</b>
<b>Geschäftsertrag</b>	<b>1 039.4</b>	<b>1 005.4</b>	<b>34.1</b>	<b>3</b>
Personalaufwand	-352.9	-349.3	3.6	1
Sachaufwand	-163.7	-155.8	7.9	5
<b>Geschäftsaufwand</b>	<b>-516.7</b>	<b>-505.2</b>	<b>11.5</b>	<b>2</b>
Wertberichtigungen auf Beteiligungen sowie Abschreibungen auf Sachanlagen und immateriellen Werten	-69.6	-72.0	-2.4	-3
Veränderungen von Rückstellungen und übrigen Wertberichtigungen sowie Verluste	-5.4	0.6	6.0	963
<b>Geschäftserfolg</b>	<b>447.7</b>	<b>428.8</b>	<b>18.9</b>	<b>4</b>
Ausserordentlicher Ertrag	1.2	12.6	-11.4	-90
Ausserordentlicher Aufwand	-0.0	-0.2	-0.2	-94
Steuern	-60.6	-62.5	-1.9	-3
<b>Konzerngewinn</b>	<b>388.3</b>	<b>378.7</b>	<b>9.6</b>	<b>3</b>
davon Minderheitsanteile am Konzerngewinn	-0.0	-0.0	-0.0	-4
<b>Konzerngewinn (Konzernanteil)</b>	<b>388.3</b>	<b>378.7</b>	<b>9.6</b>	<b>3</b>

# Firmenporträt

## Rechtsform

Die BCV ist eine öffentlich-rechtliche Aktiengesellschaft, die per Dekret des Waadtländer Parlaments vom 19. Dezember 1845 gegründet wurde. Ihr Hauptaktionär ist der Kanton Waadt mit 66,95% des Aktienkapitals. Die BCV ist im Handelsregister des Kantons Waadt eingetragen. Ihr Rechtsstatus ist im Waadtländer Kantonalbankgesetz (LBCV) vom 20. Juni 1995 verankert, das am 25. Juni 2002, am 30. Januar 2007, am 2. März 2010 und am 8. Dezember 2020 geändert wurde. Die BCV unterliegt der Schweizer Bankengesetzgebung. Der Kanton Waadt haftet nicht für die Verbindlichkeiten der BCV. Die Kunden der BCV und anderer Schweizer Banken sind jedoch durch die schweizweit geltende Einlagensicherung der Schweizer Banken und Effektenhändler geschützt. Mit diesem System sollen Einlagen bis zu CHF 100 000 pro Einleger und Bank gesichert werden.

## Geschäftsbereiche

Mit einem Geschäftsertrag von CHF 1,04 Milliarden und einer Bilanzsumme von CHF 59,4 Milliarden gehört die BCV per Ende 2022 zu den fünf wichtigsten Schweizer Universalbanken. Als zweitgrösste Kantonalbank der Schweiz und grösste Bank des Kantons Waadt betreibt sie im Waadtland fast 60 Geschäftsstellen und über 200 Bancomaten. Die BCV ist in vier Frontbereiche organisiert: Retail Banking, Private Banking, Corporate Banking und Asset Management & Trading. Sie bietet in allen Kundensegmenten eine umfassende Palette von Bankprodukten. In Vollzeitäquivalente umgerechnet, beschäftigte die BCV-Gruppe am 31. Dezember 2022 1957 Mitarbeitende. Zu diesem Zeitpunkt umfasste sie ausser dem Stammhaus eine auf Vermögensverwaltung spezialisierte Privatbank, Piguët Galland & Cie SA, und zwei Fondsleitungen, die Gérifonds SA und die Société pour la gestion de placements collectifs GEP SA.

## Auftrag

Gemäss Art. 4 LBCV ist die BCV eine kundennahe Universalbank mit der Aufgabe, kantonsweit alle Bereiche der Privatwirtschaft zu fördern und die öffentlichen Körperschaften bei der Finanzierung ihrer Aufgaben zu unterstützen. Ferner trägt sie zur Deckung der Hypothekernachfrage im Kanton Waadt bei. Als Kantonalbank setzt sie sich insbesondere für die kantonale Wirtschaftsentwicklung im Sinne einer nachhaltigen Entwicklung unter Berücksichtigung wirtschaftlicher, ökologischer und sozialer Kriterien ein. Es ist die Aufgabe der BCV, Mehrwert für ihre Aktionäre und Kunden zu schaffen, eine beispielhafte Arbeitgeberin zu sein und aktiv und verantwortungsvoll am kulturellen und gesellschaftlichen Leben des Kantons teilzunehmen.

## Strategie

Der 2019 eingeführte Strategieplan *vista* knüpft an die vorherigen Strategiepläne an. Er zielt insbesondere darauf ab, die positive Entwicklungsdynamik aufrechtzuerhalten, die in den verschiedenen Geschäftsbereichen der BCV

seit mehreren Jahren verzeichnet wird. Gleichzeitig soll er die BCV dazu befähigen, die Herausforderungen zu bewältigen, die sich für die nächsten Jahre abzeichnen. Dazu gehören insbesondere der verstärkte Wettbewerb, die fortschreitende Digitalisierung und die sich verändernden Kundenbedürfnisse.

In den einzelnen Geschäftsbereichen setzt sich die BCV folgende Ziele:

- im Onshore-Private-Banking, im KMU-Segment und im Asset Management schneller zu wachsen als der Markt;
- im Retail Banking mindestens so stark zu wachsen wie der Markt;
- in den Bereichen Commodity Trade Finance und Grossunternehmen den Schwerpunkt auf die Rentabilität zu setzen;
- in den übrigen Geschäftsbereichen der Bank die solide Entwicklung fortzusetzen.

Die BCV hat mehrere strategische Schwerpunkte festgelegt, um für die künftigen Herausforderungen gewappnet zu sein. Sie will insbesondere:

- ihre Servicequalität entlang der gesamten Wertschöpfungskette weiter verbessern, um eine noch höhere Kundenzufriedenheit zu erreichen;
- ihre Vertriebskanäle (Geschäftsstellen, Digital-Banking-Tools, Beratungszentrum) im Sinne eines integrierten Multi-Kanal-Bankings weiterentwickeln;
- ihr Universalbankmodell systematisch nutzen, um neue Geschäftsmöglichkeiten in allen Tätigkeitsfeldern zu erschliessen;
- mit gezielten Projekten Massnahmen zur Betriebsoptimierung umzusetzen;
- als Arbeitgeberin weiter an Attraktivität gewinnen und ihre Mitarbeitenden dabei unterstützen, sich kontinuierlich weiterzubilden;
- ihre gesellschaftliche Verantwortung noch stärker wahrnehmen, vor allem durch den Ausbau ihres Angebots an nachhaltigen Finanzprodukten und verantwortungsbewussten Investitionslösungen, u. a. im Bereich der Hypotheken.

Die BCV hat das Ziel, nachhaltig zu wachsen und dabei einen ähnlich hohen Geschäftsertrag und Geschäftserfolg wie in den letzten Jahren zu erzielen. Sie strebt längerfristig ein Kosten-Ertrags-Verhältnis (Cost-Income-Ratio) von 57–59%, eine Kernkapitalquote (CET1) von mindestens 13% und eine auf diesem Minimalziel basierende Eigenkapitalrendite (ROE) von 13,5–14,5% an. Diese Zielgrössen legen den Rahmen für die nächsten Jahre fest.

Die BCV hat 2022 beschlossen, die Ausschüttungspolitik der letzten 15 Jahre ab dem Geschäftsjahr 2023 für weitere fünf Jahre fortzuführen. Sie beabsichtigt, eine ordentliche Dividende zwischen CHF 3.80 und CHF 4.20 pro Aktie auszuzahlen, sofern sich das wirtschaftliche und regulatorische Umfeld oder die Geschäftslage der Bank nicht wesentlich verändern.

# Kennzahlen der letzten 5 Jahre

Bilanz per (in Mio. CHF)	2018	2019	2020	2021	2022
Bilanzsumme	47 863	48 352	53 186	55 952	59 397
Ausleihungen an Kunden	31 756	32 768	33 849	35 582	36 626
Verpflichtungen gegenüber Kunden	31 375	33 048	35 424	38 195	38 395
Eigenkapital	3 522	3 586	3 574	3 644	3 713

## Verwaltete Vermögen (in Mio. CHF)

Total verwaltete Vermögen	87 620	97 840	103 159	112 887	108 879
<i>Barmittel</i>	28 062	29 837	31 729	33 736	34 863
<i>Anlagefonds</i>	21 817	25 217	27 402	30 927	27 165
<i>Aktien</i>	18 485	20 934	22 336	23 906	21 298
<i>Obligationen</i>	9 413	9 746	8 536	8 925	9 088
<i>Sonstige</i>	9 843	12 106	13 156	15 393	16 464

## Mitarbeiterzahl der Gruppe

in Vollzeitäquivalenten	1 896	1 921	1 909	1 932	1 957
-------------------------	-------	-------	-------	-------	-------

## Schlüsselposten

### der Erfolgsrechnung (in Mio. CHF)

Geschäftsertrag	977	1 002	945	1 005	1 039
Geschäftsaufwand	500	505	495	505	517
Wertberichtigungen auf Beteiligungen sowie Abschreibungen auf Sachanlagen und immateriellen Werten	69	71	72	72	70
Veränderungen von Rückstellungen und übrigen Wertberichtigungen sowie Verluste	5	7	5	- 1	5
Geschäftserfolg	403	419	373	429	448
Konzerngewinn	350	363	331	379	388

## Liquiditäts- und Eigenmittelquoten<sup>1</sup>

Quote für kurzfristige Liquidität (LCR)	113%	129%	136%	157%	129%
Leverage-Ratio	6.2%	6.3%	5.8%	5.6%	5.5%
Tier-1-Quote	17.1%	17.1%	17.7%	17.2%	17.6%
Gesamtkapitalquote	17.2%	17.3%	17.8%	17.3%	17.7%

## Ratios der Erfolgsrechnung

Geschäftserfolg / durchschnittliches Eigenkapital	11.6%	11.9%	10.5%	12.0%	12.3%
Cost-Income-Ratio <sup>2</sup>	57.6%	57.7%	58.7%	56.7%	56.6%
Geschäftserfolg pro Mitarbeiter (in Tausend CHF)	211.8	219.3	195.8	221.9	230.5
Eigenkapitalrendite (ROE)	10.1%	10.4%	9.3%	10.7%	10.7%

## Rating

### Standard & Poor's

Langfristig	AA / stabil	AA / stabil	AA / stabil	AA / stabil	AA / stabil
Kurzfristig	A-1+	A-1+	A-1+	A-1+	A-1+

### Moody's

Langfristig	Aa2 / stabil	Aa2 / stabil	Aa2 / stabil	Aa2 / stabil	Aa2 / stabil
Kurzfristig	Prime-1	Prime-1	Prime-1	Prime-1	Prime-1

<sup>1</sup> Genauere Informationen zu den Kennzahlen sowohl der Gruppe als auch des Stammhauses sind dem «Basel III Pillar 3 Report», der über die iPad-App BCV Investor Relations oder auf [www.bcv.ch](http://www.bcv.ch) erhältlich ist, zu entnehmen

<sup>2</sup> Ohne Goodwill-Abschreibung

Eine gedruckte Version des Geschäftsberichts  
(auf Französisch oder Englisch) können Sie bestellen unter:  
<https://www.bcv.ch/de/home/die-bcv/commander-rapport-annuel.html>



Banque Cantonale Vaudoise  
Postfach 300  
1001 Lausanne  
[www.bcv.ch](http://www.bcv.ch)

