

Résultats semestriels 2022

Conférence de presse
18 août 2022



Introduction
Pascal Kiener, CEO

Résultats financiers S1 2022
Thomas W. Paulsen, CFO

Perspectives
Pascal Kiener, CEO

Poursuite de la progression des affaires hypothécaires et des crédits, stabilité des dépôts et baisse des avoirs administrés

Augmentation des revenus (+6%) portés par le résultat des commissions, le résultat de négoce et le faible besoin en nouvelles provisions

Hausse du résultat opérationnel de +12%, à CHF 227 millions, et du bénéfice net de +14%, à CHF 197 millions, le meilleur 1^{er} semestre des 15 dernières années

Chiffres clés S1 2022

CHF millions (arrondi), comptes non audités



Revenus

524

+6%

Résultat opérationnel

227

+12%

Bénéfice net

197

+14%

Total du bilan

59'053

+6%

Avoirs administrés

107'239

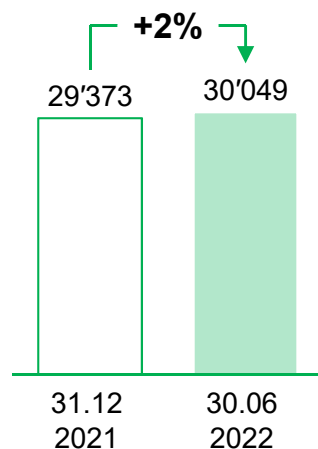
-5%

Principaux volumes d'affaires S1 2022

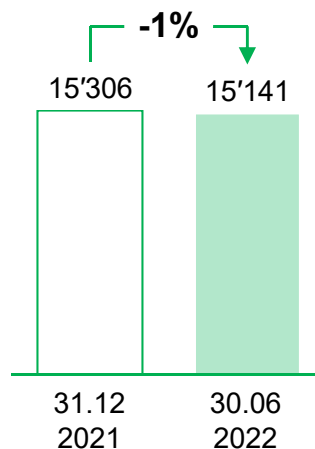


CHF millions (arrondi), comptes non audités

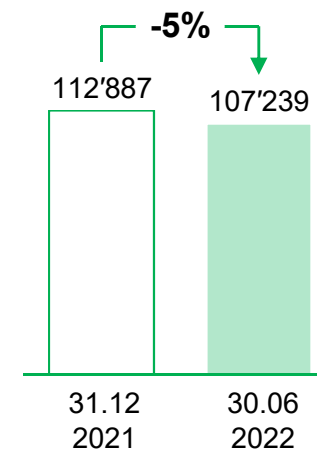
Hypothèques



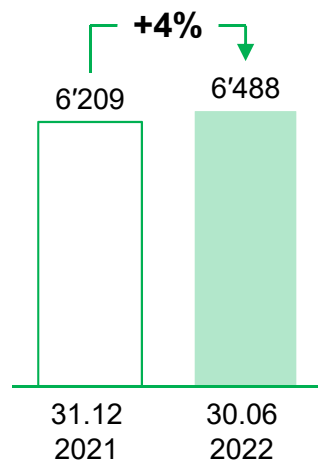
Dépôts dénonçables^{1, 2}



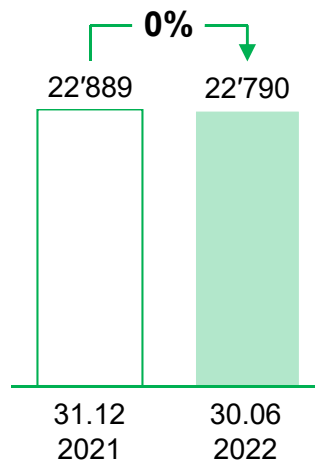
Avoirs administrés



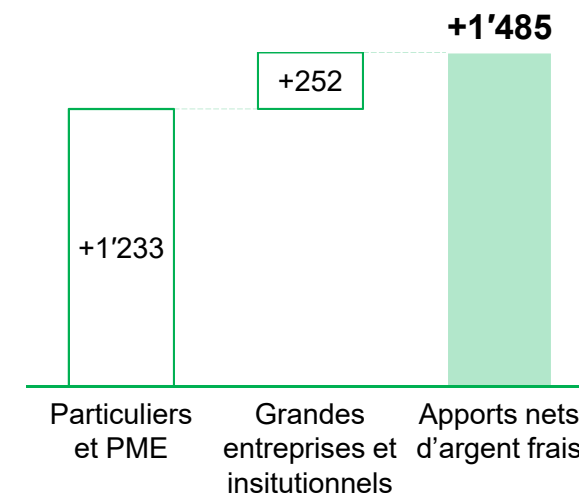
Autres crédits à la clientèle



Autres dépôts de la clientèle²



Apports nets d'argent frais



Note

(1) Y compris comptes épargne

(2) Variation du total des deux rubriques: CHF -265 millions (-1%)

Peter Ochsner, membre du Conseil d'administration et président du Comité Audit et Risque, a décidé de remettre son mandat au 30 juin 2023, après sept ans d'activité



Pour la quatrième année consécutive, selon une étude réalisée par l'institut de sondage LINK



Nomination de Christian Steinmann au poste de Responsable de la division Private Banking, avec rang de Directeur général, à partir du 1^{er} novembre 2022



Renouvellement de notre soutien jusqu'en 2030



Distribution de CHF 3,70 par action, soit un total de CHF 318 millions



Notations financières



AA (stable) depuis 2011



Aa2 (stable) depuis 2015

Notations extra-financières



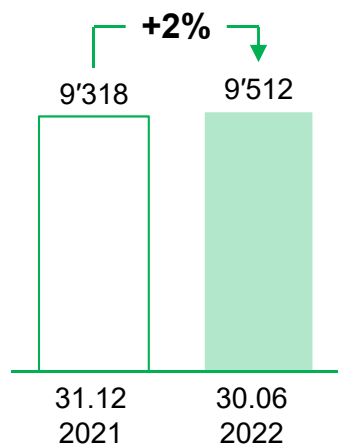
Amélioration à **AA**



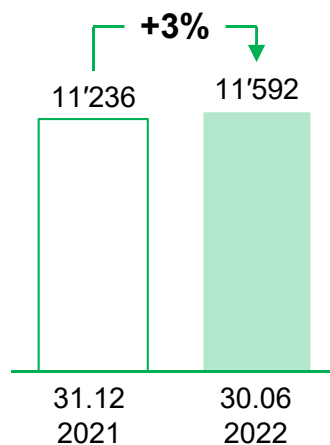
Maintien du **A-**

- Confirmation des notations financières de la Banque, qui fait partie des 20 établissements bancaires les mieux notés au monde, sans garantie explicite de l'État
- Deuxième meilleure note de l'agence
- Entrée de la BCV dans la catégorie « Leader »
- Deuxième meilleure note de l'agence

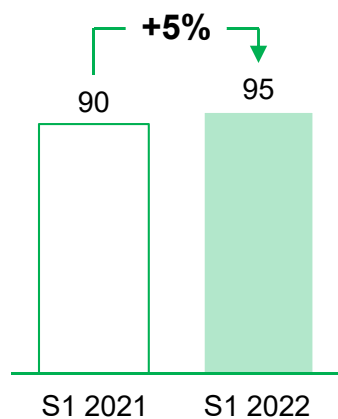
Hypothèques



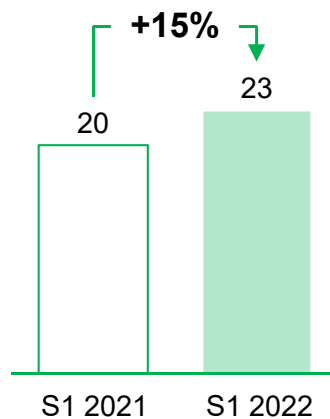
Dépôts / Épargne



Revenus



Résultat opérationnel

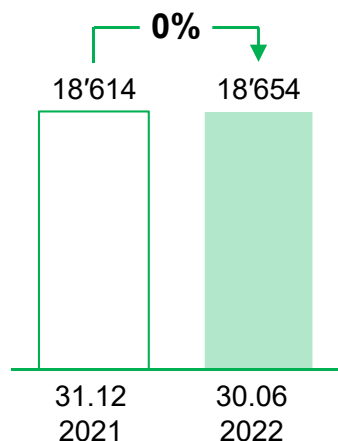


- Croissance continue des crédits hypothécaires dans un marché immobilier toujours dynamique au 1^{er} semestre
- Hausse continue de l'épargne et des dépôts de la clientèle
- Revenus et résultat opérationnel en forte progression grâce à la reprise des transactions de la clientèle (cartes de crédit, bancomats, devises, etc.)

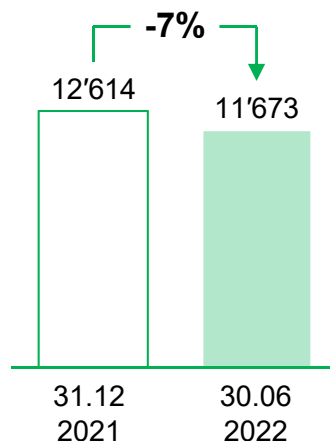
Note

(1) Chiffres 2021 retraités pour des raisons de comparabilité

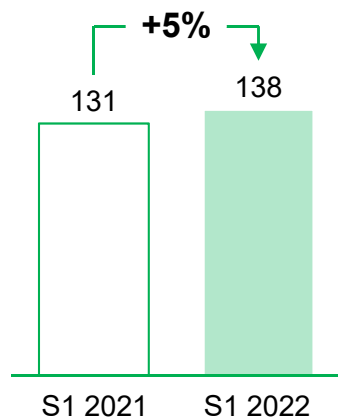
Crédits / Engagements HB



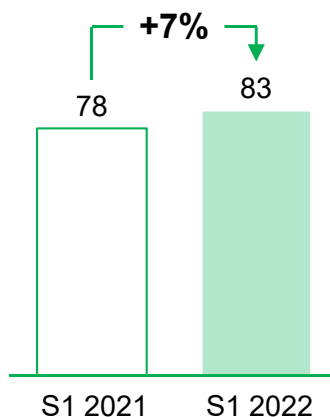
Dépôts



Revenus



Résultat opérationnel



- PME
 - Légère hausse des crédits et engagements hors-bilan (+2%)
 - Remboursements de crédits COVID-19 pour près de CHF 70 millions sur S1 (~40% remboursés au total)
 - Hausse des dépôts (+3%)
- Professionnels de l'immobilier
 - Hausse des créances hypothécaires (+6%)
 - Baisse des dépôts (-3%)
- Grandes entreprises
 - Crédits et engagements hors-bilan (-2%)
 - Forte volatilité des dépôts (-18%)
- Trade finance
 - Réduction ciblée de l'activité dans le contexte géopolitique actuel
 - Hausse des prix des matières premières compense la baisse du nombre de transactions
- Risque crédit
 - Très bonne résilience des entreprises
 - Faible besoin en nouvelles provisions

Note

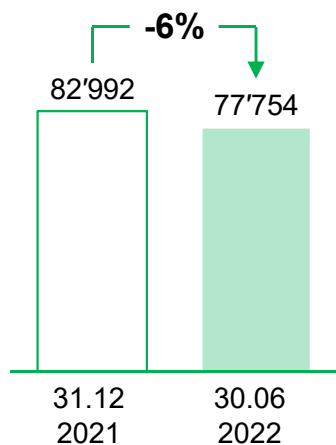
(1) Chiffres 2021 retraités pour des raisons de comparabilité

Gestion de fortune

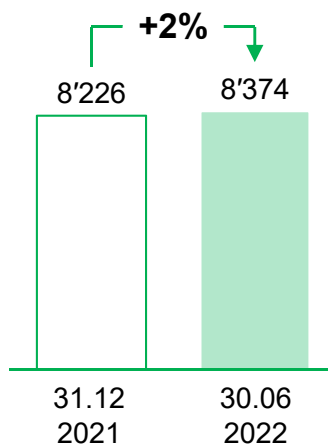
CHF millions (arrondi)¹



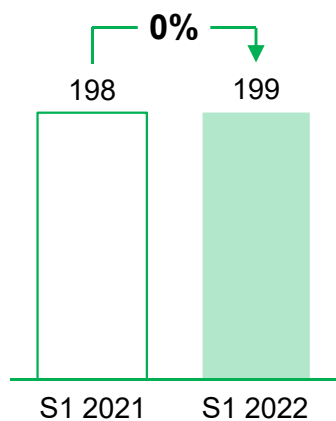
Avoirs administrés



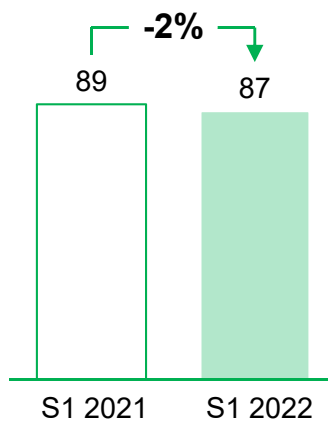
Hypothèques



Revenus



Résultat opérationnel

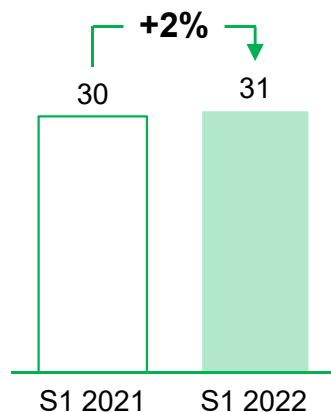


- Baisse des avoirs administrés:
 - Performance négative des marchés financiers
 - Apport important de nouveaux fonds, aussi bien de la clientèle privée qu'institutionnelle
- Croissance des crédits hypothécaires dans un marché immobilier toujours dynamique au 1^{er} semestre
- Stabilité des revenus et résultat opérationnel en légère diminution de 2%

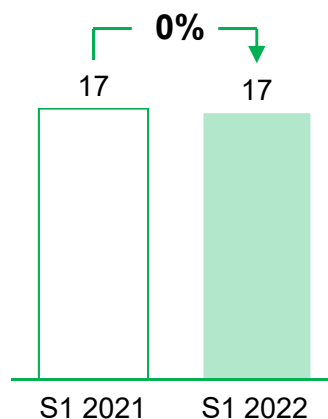
Note

(1) Chiffres 2021 retraités pour des raisons de comparabilité

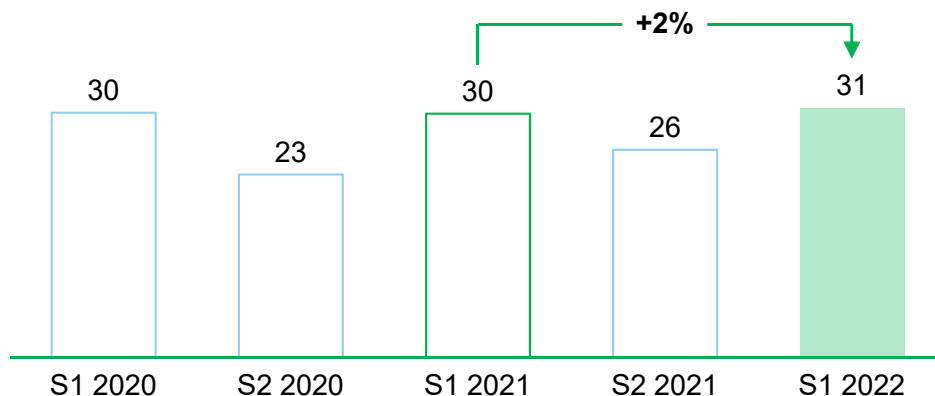
Revenus



Résultat opérationnel



Historique des revenus²



- Hausse du négoce sur devises, qui représente plus de 65% des revenus de négoce, sur fond de forte volatilité
- Baisse de l'activité dans les produits structurés par rapport à l'excellente année 2021
- Revenus en hausse (+2%) et stabilité du résultat opérationnel

Note

- (1) Chiffres 2021 retraités pour des raisons de comparabilité
(2) Sans retraitement sauf 2021 pour des raisons de comparabilité avec 2022

Introduction
Pascal Kiener, CEO

Résultats financiers S1 2022
Thomas W. Paulsen, CFO

Perspectives
Pascal Kiener, CEO

Compte de résultat

CHF millions (arrondi), comptes non audités



	S1 2021	S1 2022	Variation 2022/2021	
Total des résultats de l'activité bancaire ordinaire	493	524	+31	+6%
Charges d'exploitation	-256	-261	+5	+2%
Amortissements et corrections de valeur sur participations	-37	-36	-1	-2%
Variation provisions, pertes	+3	-1	+4	+131%
Résultat opérationnel	203	227	+24	+12%
Produits extraordinaires	0	0	0	-45%
Impôts	-30	-30	0	0%
Bénéfice net	173	197	+24	+14%

Résultat de l'activité bancaire

CHF millions (arrondi), comptes non audités



Total des résultats de l'activité bancaire ordinaire

S1 2021		S1 2022			
493		524		+31	+6%
227		235		+8	+4%
173		179		+6	+3%
72		83		+11	+16%
-21		-27		+6	+26%
S1 2021		S1 2022			

- Hausse du **résultat net d'intérêts**
- **Commissions** – Bonne progression portée par les transactions de la clientèle privée
- **Résultat de négoce** – En hausse sur fond de forte volatilité sur le marché des devises
- **Autres produits** – En hausse avec la cession d'un bien immobilier

Résultat d'intérêts

S1 2021		S1 2022			
237		236		-1	-0%
	-9		-1	-8	-94%
227		235		+8	+4%
S1 2021		S1 2022			

- **Résultat brut d'intérêts** – En légère baisse; quasiment pas d'impact de la hausse des taux directeurs de la BNS sur le 1^{er} semestre
- **Coût du risque crédit** négligeable

Charges opérationnelles

CHF millions (arrondi), comptes non audités



	S1 2021	S1 2022		+4	+1%
	293	297			
	178	178	Charges de personnel	-0	-0%
	78	83	Autres charges d'exploitation	+5	+6%
	37	36	Amortissements	-1	-2%
	S1 2021	S1 2022			

- **Charges opérationnelles¹** – Hausse bien maîtrisée
- Stabilité des **charges de personnel**
- **Autres charges d'exploitation**
 - Reprise des événements culturels et sportifs soutenus par la Banque, qui n'avaient pas pu avoir lieu en 2020 et 2021 en raison de la crise du COVID-19
 - Utilisation croissante et évolutions des activités digitales
- Stabilité des **amortissements**

Note

(1) Charges opérationnelles = Charges de personnel + Autres charges d'exploitation + Corrections de valeur sur participations, amortissements sur immobilisations corporelles et valeurs immatérielles

Bilan: Actifs

CHF milliards (arrondi), comptes non audités



		56,0	59,1		+3,1 +6%
		12,6	12,9	Liquidités	+0,3 +3%
		1,1	2,1	Créances sur les banques et opérations reverse repo	+1,0 +87%
		6,2	6,5	Créances sur la clientèle	+0,3 +4%
		29,4	30,0	Créances hypothécaires	+0,6 +2%
		4,3	4,7	Immobilisations financières	+0,4 +10%
		2,4	2,8	Actifs divers	+0,4 +18%
31.12 2021	30.06 2022				

- **Liquidités** – Stabilité des liquidités à la BNS à un niveau très élevé
- **Créances sur la clientèle** – En légère hausse
- **Créances hypothécaires** – Hausse continue et maîtrisée dans un marché immobilier toujours dynamique au 1^{er} semestre. Approche privilégiant la qualité par rapport au volume

Bilan: Passifs

CHF milliards (arrondi), comptes non audités

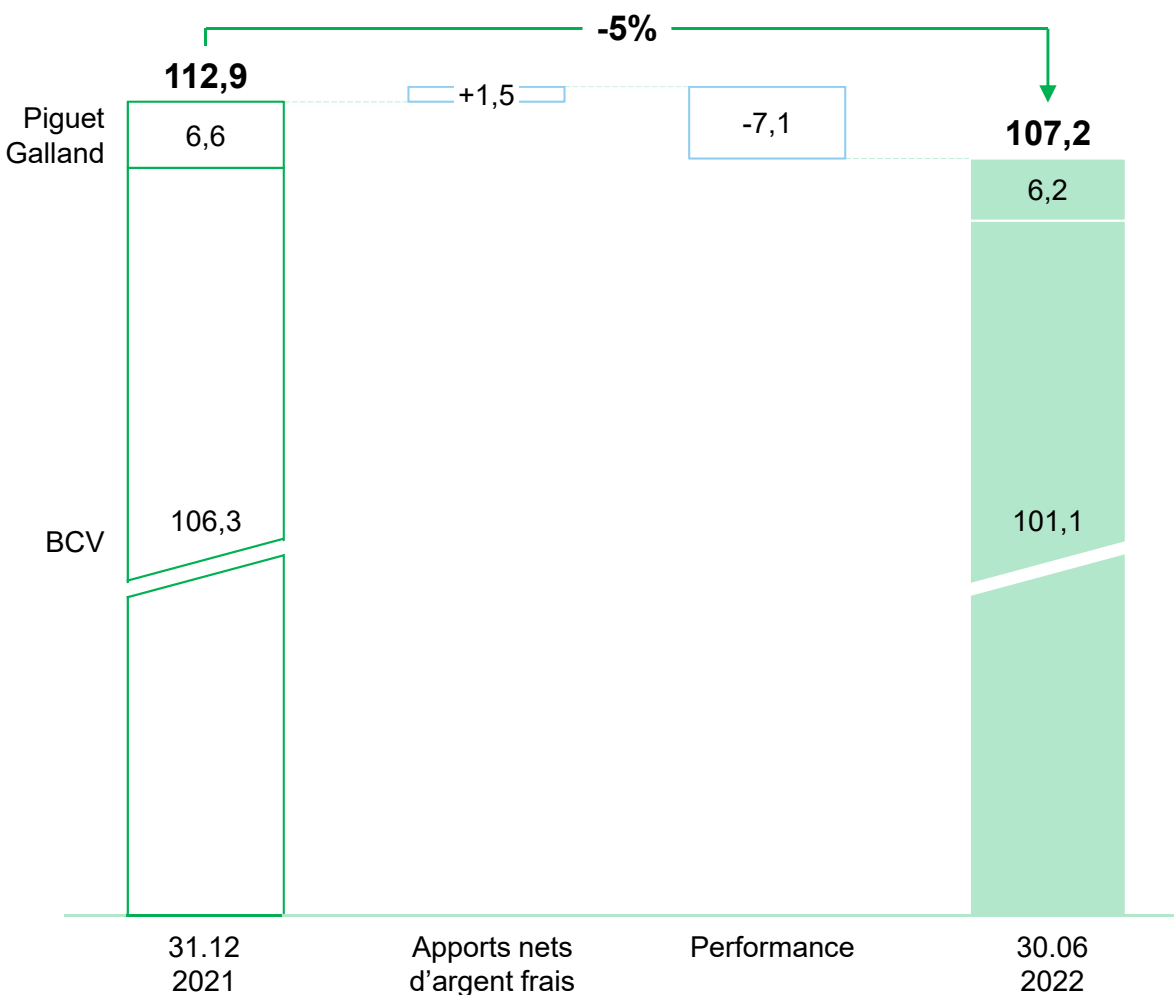


		31.12 2021	30.06 2022		
		56,0	59,1		+3,1 +6%
	Banques et opérations repo	4,8	7,7	+2,9	+60%
	Dépôts de la clientèle	38,2	37,9	-0,3	-1%
	Emprunts	7,3	7,4	+0,1	+1%
	Passifs divers	2,0	2,4	+0,4	+25%
	Fonds propres	3,6	3,5	-0,1	-3%

- **Banques et opérations repo** – Augmentation en lien avec la gestion de la trésorerie
- **Dépôts de la clientèle** – Très légère diminution au global: afflux continue de la part de la clientèle privée, sorties de liquidités des entreprises et institutionnels
- **Emprunt** – Stable
- **Fonds propres** – Diminution «saisonnière», distribution du dividende supérieure au bénéfice net des six premiers mois

Avoirs administrés

CHF milliards (arrondi)



- Diminution des **avoirs administrés** de 5% à CHF 107,2 milliards
- Impact de la **performance** des marchés financiers (CHF -7,1 milliards soit -6%)
- **Apports nets de nouveaux fonds** de CHF 1,5 milliard (+1%)
 - Afflux net de nouveaux fonds des particuliers et PME vaudoises (CHF +1,2 milliard)
 - Afflux net de nouveaux fonds des institutionnels et grandes entreprises (CHF +0,3 milliard)

Ratios clés



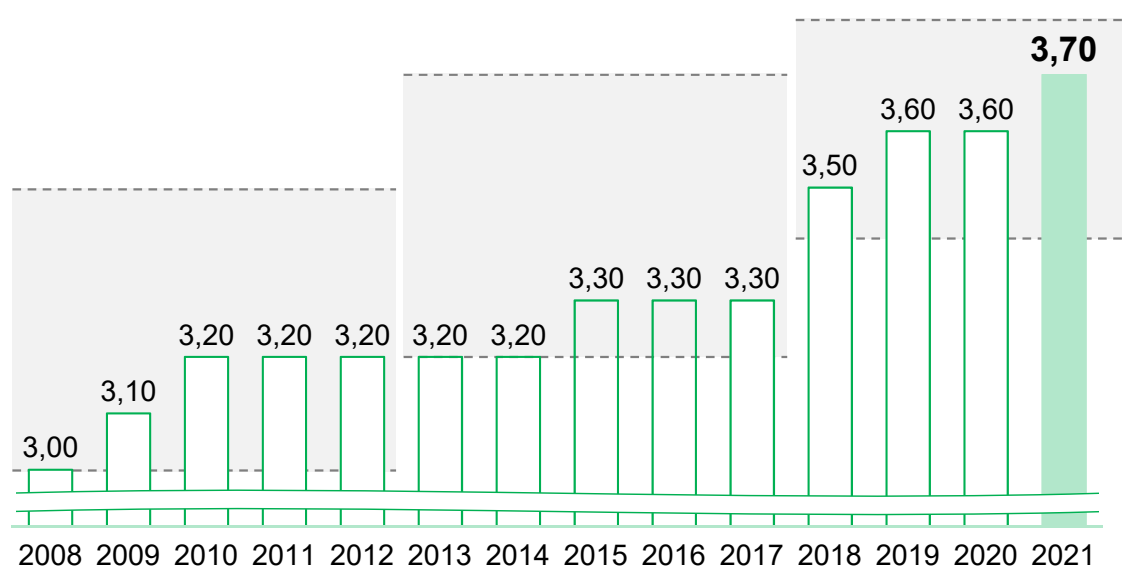
		31.12.18	31.12.19	31.12.20	31.12.21	30.06.2022
Qualité et structure du bilan	Crédits compromis/exposition crédit	0,6%	0,5%	0,5%	0,4%	0,4%
	Dépôts clientèle/ Créances clientèle	99%	101%	105%	107%	104%
	Ratio de liquidités à court terme (LCR)	113%	129%	136%	157%	143%
	Marge d'intérêts	1,10%	1,07%	0,94%	0,86%	0,82%
Fonds propres	Ratio CET1 ¹	17,1%	17,1%	17,7%	17,2%	17,0%
	<i>au 30.06</i>	<i>16,4%</i>	<i>16,7%</i>	<i>17,7%</i>	<i>17,0%</i>	
	Ratio de fonds propres ¹	17,2%	17,3%	17,8%	17,3%	17,1%
<i>au 30.06</i>	<i>16,5%</i>	<i>16,8%</i>	<i>17,9%</i>	<i>17,2%</i>		
	Ratio de levier	6,2%	6,3%	5,8%	5,6%	5,4%
Productivité	Cost/income (hors amort. du goodwill)	57,6%	57,7%	58,7%	56,7%	56,5%
Performance financière	ROE (bénéfice net/FP moyens)	10,1%	10,4%	9,3%	10,7%	10,8%

Note

(1) Les ratios sont présentés selon la Circ.-FINMA 2016/01 "Publication - banques"

Dividende 2021 (versé en 2022)

CHF par action



- Poursuite de la politique de distribution définie en 2008, avec un dividende compris entre CHF 3,40 et CHF 3,80 par action depuis l'exercice 2018
- De 2008 à 2021, CHF 4 milliards distribués aux actionnaires

Total distribué (en CHF millions)

258 267 275 275 275 275 275 284 284 284 301 310 310 **318**

En % du bénéfice net

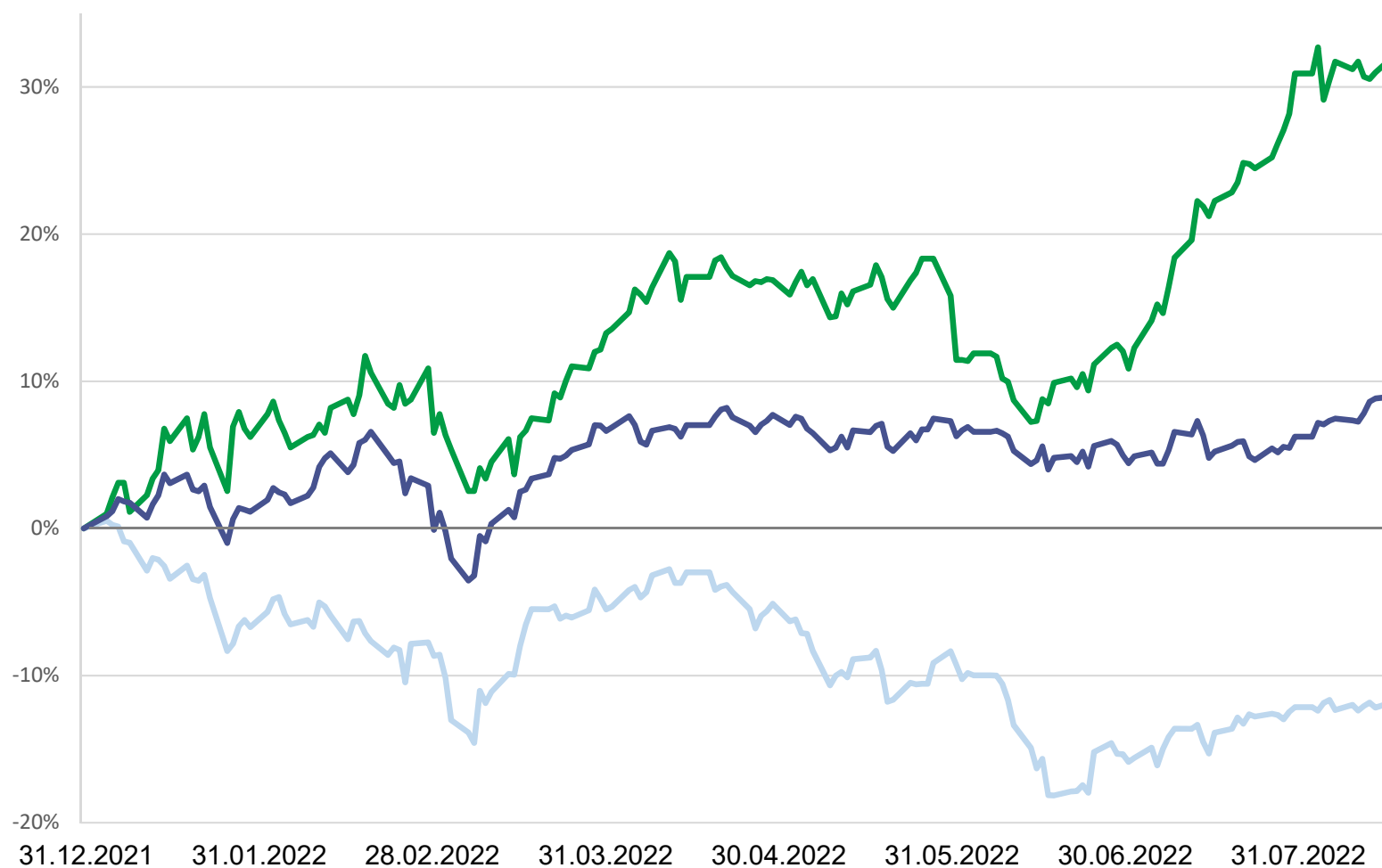
72% 89% 88% 91% 88% 98% 93% 84% 92% 89% 86% 85% 94% **84%**

Rendement total pour l'actionnaire en 2022



Rendement total pour l'actionnaire¹ du 31.12.2021 au 16.08.2022

Rendement sur 2022



BCV **+33%**

Indice SP Bank **+9%**

Indice SPI **-12%**

Note

(1) Performance boursière de la période additionnée des dividendes et distributions de capital

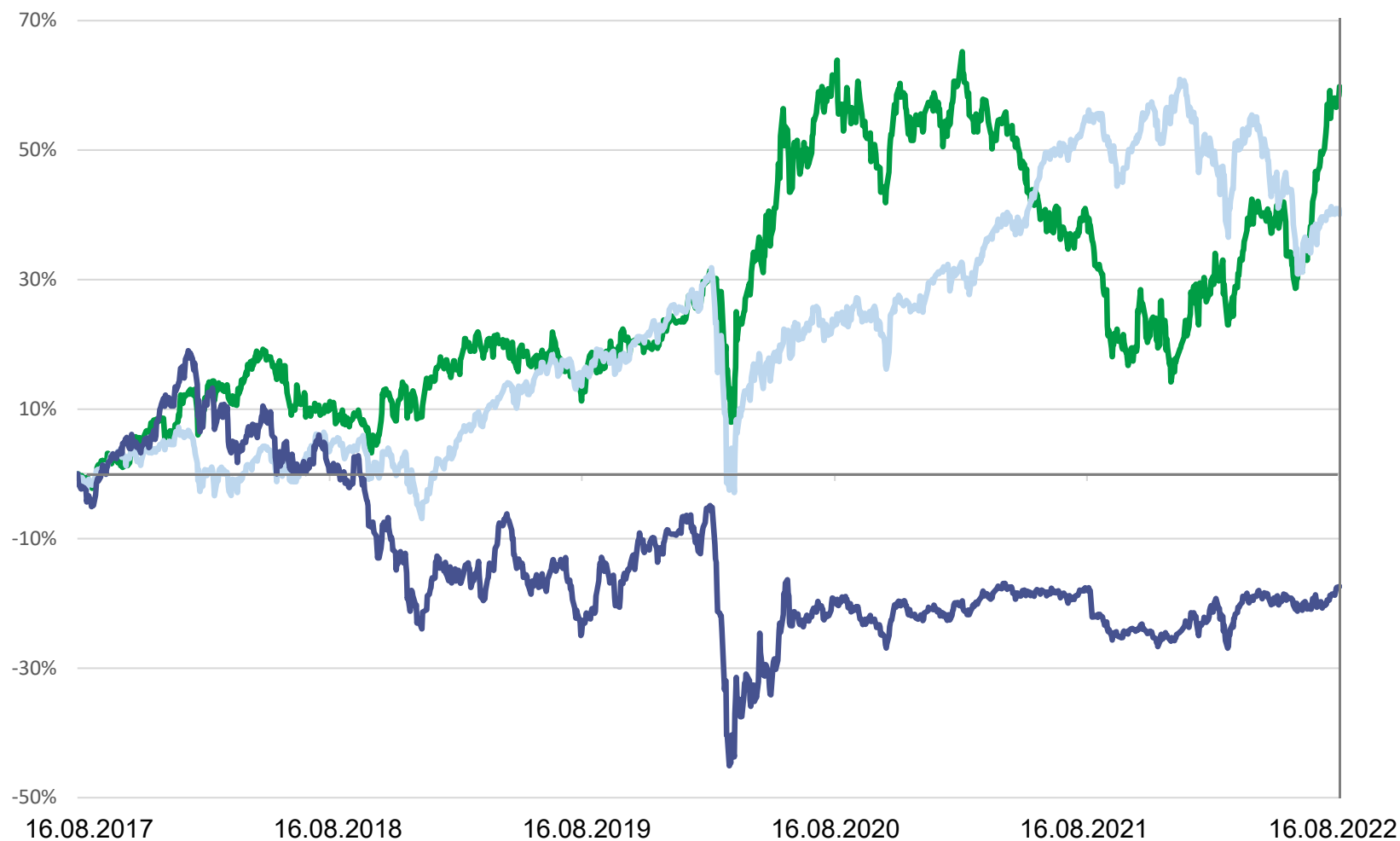
Source: Refinitiv

Rendement total pour l'actionnaire sur 5 ans



Rendement total pour l'actionnaire¹ du 16.08.2017 au 16.08.2022

Rendement sur la période



Note

(1) Performance boursière de la période additionnée des dividendes et distributions de capital

Source: Refinitiv

Introduction
Pascal Kiener, CEO

Résultats financiers S1 2022
Thomas W. Paulsen, CFO

Perspectives
Pascal Kiener, CEO

Monde

- Révision à la baisse des perspectives de croissance mondiale sur fond de forte progression de l'inflation et de la hausse des taux d'intérêt. La croissance mondiale est désormais attendue à +3,6%¹ en 2022
 - États-Unis : croissance attendue à +3,7%¹
 - Chine : activité en reprise après les confinements stricts. Croissance attendue à +4,4%¹
 - UE : prévisions de croissance du PIB revue à la baisse à cause de la perte de pouvoir d'achat due à la forte progression de l'inflation (+8%). Croissance attendue autour de +2,8%¹
- Risque de stagnation, voire de récession, en 2023
- Resserrement des politiques monétaires:
 - États-Unis : 4 hausses consécutives. Taux directeurs à 2,25% – 2,50%
 - UE: Fin des taux négatifs en juillet et poursuite de la tendance haussière

Suisse

- Ralentissement de la croissance de l'économie, attendue à +2,6% contre +3,0% au début de l'année
- Hausse probable des taux court terme dans les 6 prochains mois et relative stabilité des taux long terme dû au ralentissement de la croissance

Vaud

- Ralentissement attendu de la croissance du PIB vaudois autour de +2,8%²

Note

(1) Selon les perspectives de l'économie mondiale du FMI d'avril 2022

(2) Selon l'Institut CREA d'économie appliquée de la Faculté des HEC de l'Université de Lausanne

Revenus du second semestre attendus en recul par rapport à ceux du premier semestre, en raison de la morosité des marchés financiers et de la hausse des taux d'intérêt

Au global, la Banque s'attend à un bénéfice net 2022 dans la continuité des années précédentes, mais inférieur au bénéfice record de 2021

Exclusion de responsabilité. Bien que nous fassions tout ce qui est raisonnablement possible pour obtenir des informations fiables, nous ne prétendons pas que toutes les informations contenues dans le présent document sont exactes et complètes. Nous déclinons toute responsabilité pour des pertes, dommages ou préjudices directs ou indirects consécutifs à ces informations. Les indications et opinions présentées dans ce document reflètent la situation à la date de sa création et peuvent évoluer à tout moment, notamment pour des raisons liées à l'évolution générale des marchés, à l'évolution des taux d'intérêts et des taux de change ou à des modifications législatives et/ou réglementaires. Nous excluons toute obligation de mise à jour ou de modification de ce document.

Absence d'offre et de recommandation. Ce document a été élaboré dans un but exclusivement informatif et ne constitue ni un appel d'offre ni une offre d'achat ou de vente, ni une recommandation personnalisée d'investissement. Nous vous proposons de prendre contact avec vos conseillers pour un examen spécifique de votre profil de risques et de vous renseigner sur les risques inhérents, notamment, en consultant la brochure SwissBanking «Risques inhérents au commerce d'instruments financiers» (laquelle est disponible dans les locaux de la BCV ou sur son site internet à l'adresse suivante: http://www.bcv.ch/static/pdf/fr/risques_particuliers.pdf), avant toute opération. Nous attirons en particulier votre attention sur le fait que les performances antérieures ne sauraient être prises comme une garantie d'une évolution actuelle ou future.

Intérêts sur certaines valeurs ou auprès de tiers. Il est possible que notre établissement, des sociétés de son groupe et/ou leurs administrateurs, directeurs et employés détiennent ou aient détenu des intérêts ou des positions sur certaines valeurs, qu'ils peuvent acquérir ou vendre en tout temps, ou aient agi ou négocié en qualité de teneur de marché («market maker»). Ils ont pu et peuvent avoir des relations commerciales avec les émetteurs de certaines valeurs, leur fournir des services de financement d'entreprise («corporate finance»), de marché des capitaux («capital market») ou tout autre service en matière de financement.

Restrictions de diffusion. Certaines opérations et/ou la diffusion de ce document peuvent être interdites ou sujettes à des restrictions pour des personnes dépendantes d'autres ordres juridiques que la Suisse (notamment Allemagne, Royaume-Uni, USA et «US persons»). La diffusion de ce document n'est autorisée que dans les limites de la loi applicable.

Marques et droits d'auteur. Le logo et la marque BCV sont protégés. Ce document est soumis au droit d'auteur et ne peut être reproduit que moyennant la mention de son auteur, du copyright et de l'intégralité des informations juridiques qu'il contient. Une utilisation de ce document à des fins publiques ou commerciales nécessite une autorisation préalable écrite de la BCV.

Annexes



17 février 2022

Présentation des
résultats annuels
2021

5 mai 2022

Assemblée générale
ordinaire, Lausanne

18 août 2022

Présentation des
résultats semestriels
2022

9 février 2023

Présentation des
résultats annuels
2022

4 avril 2023

Publication du
rapport annuel 2022

4 mai 2023

Assemblée générale
ordinaire, Lausanne

17 août 2023

Présentation des
résultats semestriels
2023

Compte de résultat

CHF millions (arrondi), comptes non audités



	S1 2022	S1 2021	Abs	%
Produit des intérêts et des escomptes	240,1	241,9	-1,8	-1
Produit des intérêts et des dividendes des immobilisations financières	8,7	9,2	-0,5	-6
Charges d'intérêts	-12,9	-14,6	-1,7	-11
Résultat brut des opérations d'intérêts	235,8	236,5	-0,7	-0
Var. des corrections de valeur pour risque de défaillance et pertes liées aux opérations d'intérêts	-0,6	-9,5	-8,9	-94
Résultat net des opérations d'intérêts	235,2	227,0	+8,2	+4
Produit des commissions sur les titres et les opérations de placement	152,2	149,4	+2,9	+2
Produit des commissions sur les opérations de crédit	22,7	20,7	+1,9	+9
Produit des commissions sur les autres prestations de service	35,2	32,9	+2,3	+7
Charges de commissions	-30,7	-29,5	+1,2	+4
Résultat des opérations de commissions et des prestations de service	179,4	173,5	+5,9	+3
Résultat sur instruments de taux et titres de participations	16,4	22,1	-5,7	-26
Résultat de négoce de devises, billets de banque et métaux précieux	70,7	56,6	+14,1	+25
Charges de commissions de négoce	-4,0	-7,2	-3,1	-44
Résultat des opérations de négoce et de l'option de la juste valeur	83,0	71,5	+11,5	+16
Résultat des aliénations d'immobilisations financières	10,0	3,3	+6,7	+200
Produit des participations	3,8	3,0	+0,7	+24
Résultat des immeubles	3,2	3,5	-0,3	-7
Autres produits ordinaires	11,0	11,4	-0,3	-3
Autres charges ordinaires	-1,4	0,0	+1,4	N/A
Autres résultats ordinaires	26,7	21,2	+5,5	+26
Total des résultats de l'activité bancaire ordinaire	524,3	493,2	+31,2	+6
Charges de personnel	-177,7	-178,2	-0,5	-0
Autres charges d'exploitation	-83,1	-78,2	+4,9	+6
Charges d'exploitation	-260,9	-256,4	+4,5	+2
Corr. de valeur sur participations, amortissements sur immobilisations corporelles et valeurs immatérielles	-36,0	-36,8	-0,9	-2
Variations des provisions et autres corrections de valeur, pertes	-0,9	3,0	+3,9	+131
Résultat opérationnel	226,6	202,9	+23,7	+12
Produits extraordinaires	0,1	0,2	-0,1	-48
Charges extraordinaires	-0,0	-0,0	-0,0	-89
Impôts	-29,9	-29,8	+0,1	+0
Bénéfice consolidé	196,8	173,3	+23,5	+14
Intérêts minoritaires	-0,0	-0,0	+0,0	+2
Bénéfice consolidé, part du Groupe	196,8	173,3	+23,5	+14

Bilan



CHF millions (arrondi), comptes non audités

	30.06.2022	31.12.2021	Abs	%
Liquidités	12 923	12 600	+323	+3
Créances sur les banques	1 906	952	+954	+100
Créances résultant d'opérations de financement de titres	171	158	+13	+8
Créances sur la clientèle	6 488	6 209	+278	+4
Créances hypothécaires	30 049	29 373	+676	+2
Opérations de négoce	219	200	+18	+9
Valeurs de remplacement positives d'instruments financiers dérivés	1 073	368	+705	+192
Autres instruments financiers évalués à la juste valeur	944	1 212	-268	-22
Immobilisations financières	4 715	4 287	+429	+10
Comptes de régularisation	59	67	-8	-12
Participations non consolidées	86	86	0	0
Immobilisations corporelles	374	393	-19	-5
Valeurs immatérielles	0	0	0	N/A
Autres actifs	46	46	-0	-0
Actifs	59 053	55 952	+3 101	+6
Engagements envers les banques	4 005	3 378	+627	+19
Engagements résultant d'opérations de financement de titres	3 739	1 458	+2 281	+156
Engagements résultant des dépôts de la clientèle	37 931	38 195	-265	-1
Engagements résultant d'opérations de négoce	3	2	+2	+109
Valeurs de remplacement négatives d'instruments financiers dérivés	546	273	+272	+100
Engagements résultant des autres instruments financiers évalués à la juste valeur	1 127	1 340	-214	-16
Obligations de caisse	1	2	-1	-58
Emprunts et prêts de la Centrale de lettres de gage des banques cantonales suisses (BCS)	7 406	7 313	+93	+1
Comptes de régularisation	122	139	-18	-13
Autres passifs	625	183	+442	+242
Provisions	24	24	-0	-1
Fonds étrangers	55 527	52 308	+3 219	+6
Réserves pour risques bancaires généraux	666	666	0	0
Capital social	86	86	0	0
Réserve issue du capital	36	36	0	+1
Réserve issue du bénéfice	2 554	2 493	+60	+2
Réserve de change	-2	-2	-0	-4
Propres parts du capital	-11	-15	+4	+24
Intérêts minoritaires au capital propre	0	0	0	+7
Bénéfice consolidé de la période sous revue	197		+197	
Bénéfice consolidé total de l'exercice 2021		379	-379	
<i>dont part des intérêts minoritaires au bénéfice</i>	0	0	-0	-48
Fonds propres	3 526	3 644	-118	-3
Passifs	59 053	55 952	+3 101	+6