

# Résultats annuels 2016

Conférence de presse  
16 février 2017



**Introduction**  
**Pascal Kiener, CEO**

Résultats financiers 2016  
Thomas W. Paulsen, CFO

Perspectives  
Pascal Kiener, CEO

Bons résultats 2016 démontrant la résistance et la stabilité de la Banque dans un contexte difficile

---

Volumes d'affaires avec la clientèle en légère augmentation, mais revenus en baisse de 6%: contexte de taux d'intérêts négatifs, marchés financiers moroses et focalisation de la gestion de fortune transfrontalière

---

Bonne maîtrise des charges et faible besoin de nouvelles provisions

---

Bénéfice net de CHF 310 millions, en baisse de 8% par rapport aux résultats 2015 influencés par des éléments extraordinaires, néanmoins supérieur à ceux de 2013 et 2014

---

Poursuite de la politique de dividende: proposition à l'Assemblée générale d'une distribution de CHF 33 par action

# Chiffres clés 2016

CHF millions (arrondi)



---

Revenus  
967  
-6%

---

---

Résultat opérationnel  
383  
-4%

---

---

Bénéfice net  
310  
-8%

---

---

Total du bilan  
44'085  
+2%

---

---

Afflux net de  
nouveaux fonds  
2'349

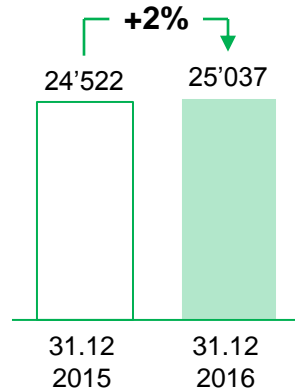
---

# Principaux volumes d'affaires 2016

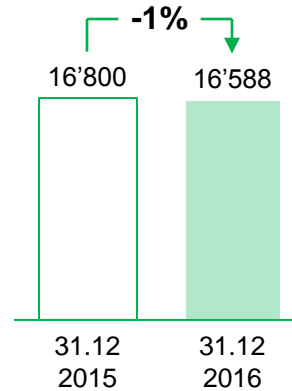
CHF millions (arrondi)



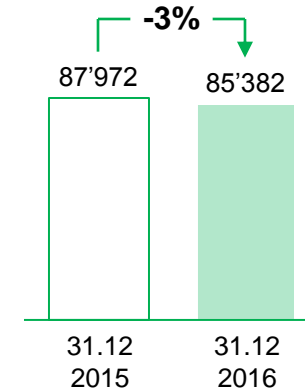
## Hypothèques



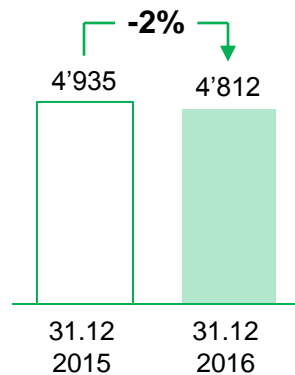
## Dépôts dénonçables<sup>1</sup>



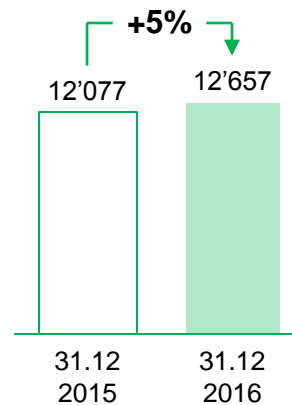
## Masse sous gestion



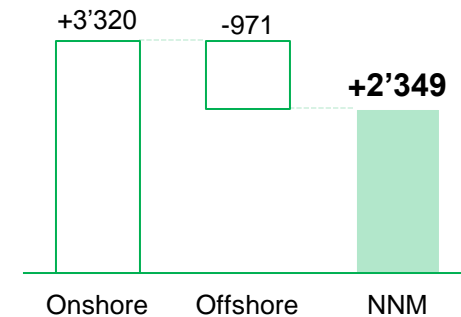
## Autres crédits à la clientèle



## Autres dépôts de la clientèle



## Apport net d'argent frais



Note  
(1) y compris comptes épargne

Confirmation du Aa2 octroyé par Moody's assortie d'une perspective stable



AA avec perspective stable octroyé par S&P depuis 2011



Distribution de CHF 284 millions aux actionnaires en avril, avec un dividende total en hausse de CHF 1 par action



Election par l'Assemblée générale des actionnaires de Jack Clemons au Conseil d'administration



Nomination par le Conseil d'Etat de Peter Ochsner au Conseil d'administration



Nomination de Christian Meixenberger au poste de responsable de la Division Services, avec rang de Directeur général




Publication du rapport RSE  
2014 - 2015



Nouvelle offre à destination de notre jeune clientèle



Publication de la 13<sup>ème</sup> étude de l'Observatoire BCV de l'économie vaudoise: «Vaud - Le tigre discret»



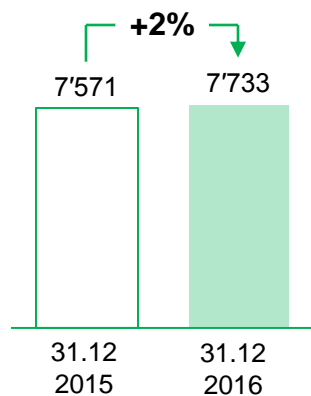
BCV actionnaire de la nouvelle société TWINT S.A.



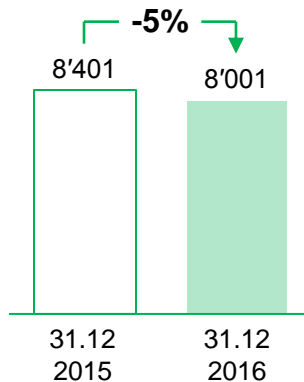
4<sup>ème</sup> édition du Silicon Valley Startup Camp



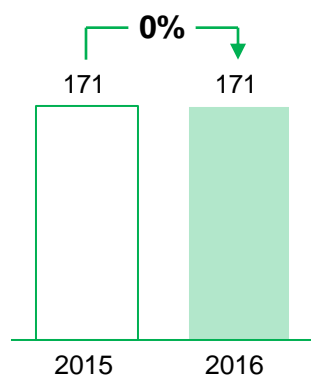
## Hypothèques



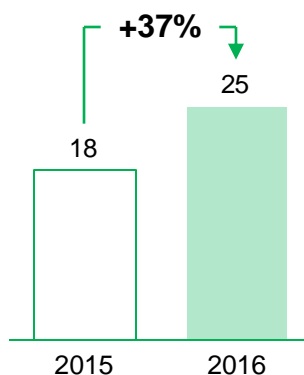
## Dépôts / épargne



## Revenus



## Résultat opérationnel



- Croissance maîtrisée des crédits hypothécaires
- Dépôts en baisse suite à l'arrêt de la collaboration avec PostFinance; en hausse de 3% hors effet PostFinance
- Revenus stables pour un résultat opérationnel en hausse, grâce à une bonne maîtrise des coûts et à l'abandon des charges d'infrastructure liées à PostFinance
- Renforcement des fonctionnalités offertes sur les canaux digitaux

Note  
(1) Chiffres 2015 retraités pour des raisons de comparabilité



## Principales réalisations de 2016

**PFM**



**Paymit**



**Proposition de placement en ligne sur bcv.ch**

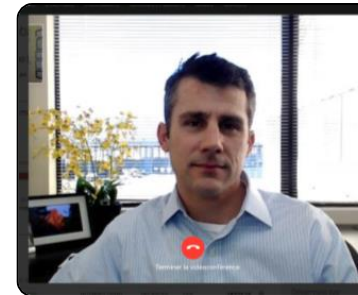


**SmartID**



## Prochaines nouveautés au T1 2017

### Visio-conférence



### Online chat



### Renouvellement de PH sur BCV-net

LISTE DES PRÊTS > CHOIX > **CONTRAT** > CONFIRMATION

Variante A						
Prestation						
	Type de crédit	Intérêt	Taux	Montant en CHF	Période	
	Prêt hypothécaire Libor	520.00	3.5%	160'000.00	Depuis le 03.08.2010	
<b>NOUVELLE PROPOSITION</b>	Prêt hypothécaire à taux fixe	4'410.00	1.2%	160'000.00	Jusqu'au 30.09.2019 – 3 ans	
	Prêt hypothécaire Libor	520.00	3.5%	160'000.00	Depuis le 03.08.2010	

[Choisir](#)

### Entrée en relation en ligne 24/7



**1. Remplir le formulaire**



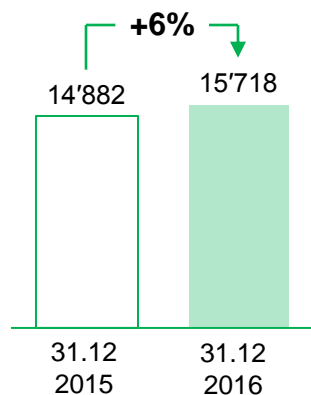
**2. Visualiser et signer votre contrat**



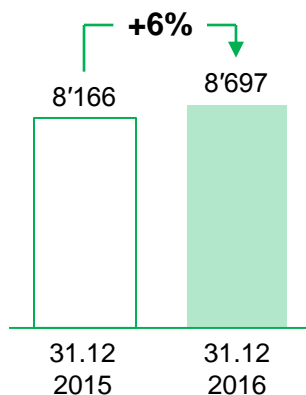
**3. Transmettre les justificatifs et activer le compte**

**Ouvrir mon compte**

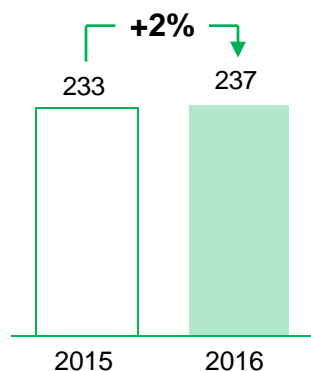
## Crédits / engagements



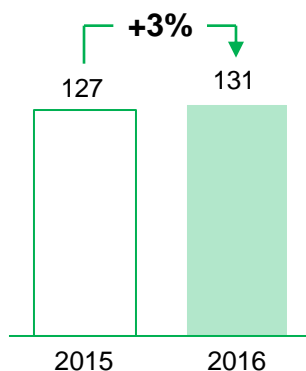
## Dépôts / épargne



## Revenus



## Résultat opérationnel



- Bonne dynamique avec les PME:
  - Légère croissance des crédits (+1,6%) et des créances hypothécaires (+1,6%)
  - Stabilisation des dépôts (-0,1%)
- Continuité dans les Grandes entreprises:
  - Crédits et engagements (+9,9%)
  - Dépôts (+15%) marqués par une forte volatilité dans un contexte de taux bas
- Reprise dans le Trade finance:
  - Crédits et engagements en hausse de 22% par rapport au niveau d'activité bas observé l'an dernier
  - Légère hausse du prix des matières premières
- Portefeuille de crédits sain reflétant la bonne tenue de l'économie vaudoise et une bonne gestion des risques

Note

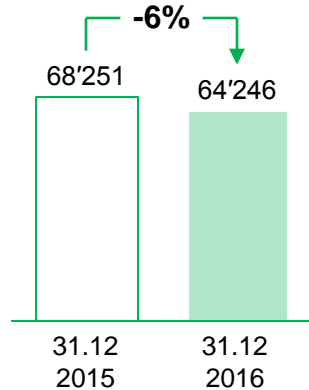
(1) Chiffres 2015 retraités pour des raisons de comparabilité

# Gestion de fortune

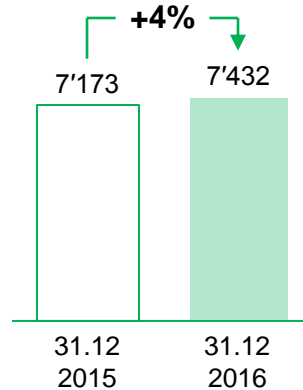
CHF millions (arrondi)<sup>1</sup>



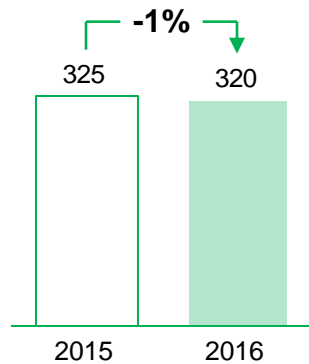
## Masse sous gestion



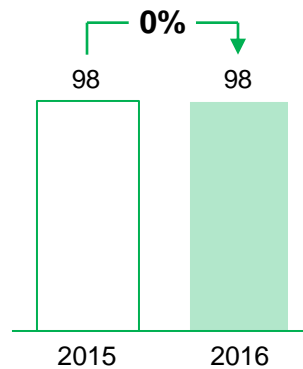
## Hypothèques



## Revenus



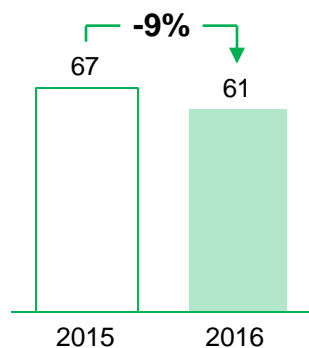
## Résultat opérationnel



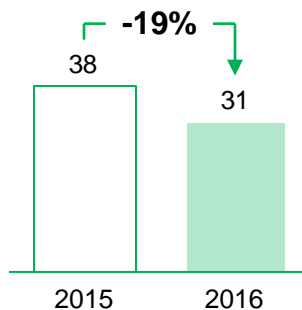
- Poursuite de la tendance observée sur les dernières années:
  - Bon développement des affaires dans la gestion de fortune domestique
  - Retraits attendus de fonds sur l'offshore (processus de focalisation quasi-finalisé)
- Baisse de la masse sous gestion liée au transfert des actifs gérés par Swisscanto et à la focalisation de la gestion de fortune transfrontalière
- Ralentissement de l'activité transactionnelle clientèle dû à l'incertitude accrue sur les marchés financiers
- Revenus (-1%) et résultat opérationnel (0%) relativement stables

Note  
(1) Chiffres 2015 retraités pour des raisons de comparabilité

## Revenus

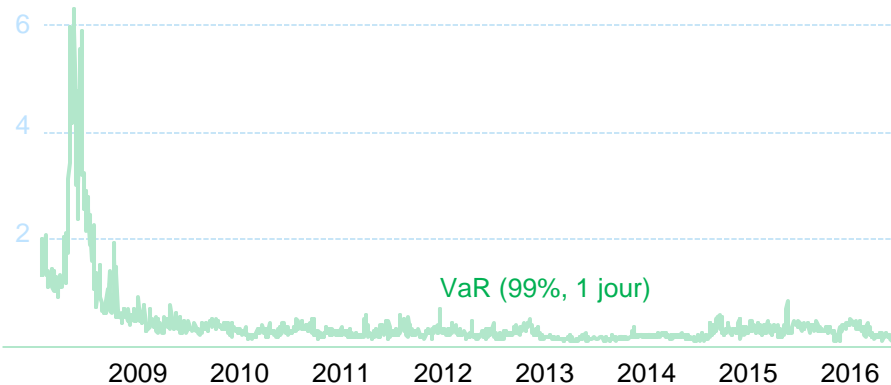


## Résultat opérationnel



- Baisse des revenus (-9%) et du résultat opérationnel (-19%) par rapport au résultat exceptionnel de 2015, marqué par le pic d'activité consécutif à l'abandon du taux plancher EUR/CHF par la BNS
- Revenus supérieurs à ceux de 2013 et 2014

## VaR



Note

(1) Chiffres 2015 retraités pour des raisons de comparabilité

Introduction  
Pascal Kiener, CEO

**Résultats financiers 2016**  
**Thomas W. Paulsen, CFO**

Perspectives  
Pascal Kiener, CEO

# Compte de résultat

CHF millions (arrondi)



	2014	2015	2016	Variation 2016/2015	
<b>Total des résultats de l'activité bancaire ordinaire</b>	<b>1'010</b>	<b>1'026</b>	<b>967</b>	<b>-59</b>	<b>-6%</b>
Charges d'exploitation	-518	-514	-509	-5	-1%
Amortissement et corrections de valeur sur participations	-80	-76	-72	-4	-4%
Variation provisions, pertes	-34	-37	-3	-34	-93%
<b>Résultat opérationnel</b>	<b>379</b>	<b>399</b>	<b>383</b>	<b>-16</b>	<b>-4%</b>
Produits extraordinaires	3	29	7	-22	-76%
Variation réserves pour risques bancaires généraux	-	-	3	+3	n/a
Impôts	-85	-91	-84	-7	-8%
<b>Bénéfice net</b>	<b>296</b>	<b>336</b>	<b>310</b>	<b>-26</b>	<b>-8%</b>

# Résultat de l'activité bancaire

CHF millions (arrondi)



## Total des résultats de l'activité bancaire ordinaire

2015		2016			
<b>1'026</b>		<b>967</b>		<b>-59</b>	<b>-6%</b>
490		478		-12	-3%
332		308		-24	-7%
151		139		-12	-7%
53		42		-11	-20%
2015		2016			

## Résultat d'intérêt

2015		2016			
489		483		<b>-6</b>	<b>-1%</b>
1		-5		-6	n/a
490		478		<b>-12</b>	<b>-3%</b>
2015		2016			

- **Résultat net d'intérêts** – Résultats sous pression
- **Commissions** – En repli, sous l'effet du ralentissement de l'activité transactionnelle de la clientèle et de la focalisation de la gestion de fortune transfrontalière
- **Résultat de négoce** – Maintien à un niveau élevé, mais en baisse par rapport à une année 2015 marquée par l'abandon du taux plancher par la BNS
- **Résultat brut d'intérêts** – Légère baisse grâce à une bonne gestion du bilan dans le contexte de taux négatifs
- **Variations des corrections de valeur pour risques de défaillance**
  - Légère constitution en 2016 vs. dissolution en 2015
  - Nouvelles provisions toujours à un niveau très faible

# Charges d'exploitation et amortissements

CHF millions (arrondi)



	2015	2016		
	590	581		-9 -1%
	177	171	Autres charges d'exploitation	-6 -4%
	337	338	Charges de personnel	+1 0%
	76	72	Amortissements	-4 -4%
	2015	2016		

- **Charges d'exploitation** – Maîtrise continue, sur les 5 dernières années, les charges d'exploitation ont diminué en moyenne de 0,9% par an



# Bilan: Actifs

CHF milliards (arrondi)

	31.12 2015	31.12 2016		+0,7	+2%
	<b>43,4</b>	<b>44,1</b>			
	6,9	7,5	Liquidités	+0,6	+9%
	2,1	1,7	Créances sur les banques et opérations reverse repo	-0,4	-20%
	4,9	4,8	Créances sur la clientèle	-0,1	-2%
	24,5	25,0	Créances hypothécaires	+0,5	+2%
	3,1	3,2	Immobilisations financières	+0,1	+3%
	1,9	1,8	Actifs divers	-0,1	-2%
	31.12 2015	31.12 2016			

- **Liquidités** – Augmentation notable des liquidités à la BNS sous l’effet d’afflux de fonds passifs malgré les taux négatifs
- **Créances sur la clientèle** – Ralentissement lié au placement de liquidités par la trésorerie
- **Créances hypothécaires** – Croissance modérée dans un marché immobilier vaudois en ralentissement

# Bilan: Passifs

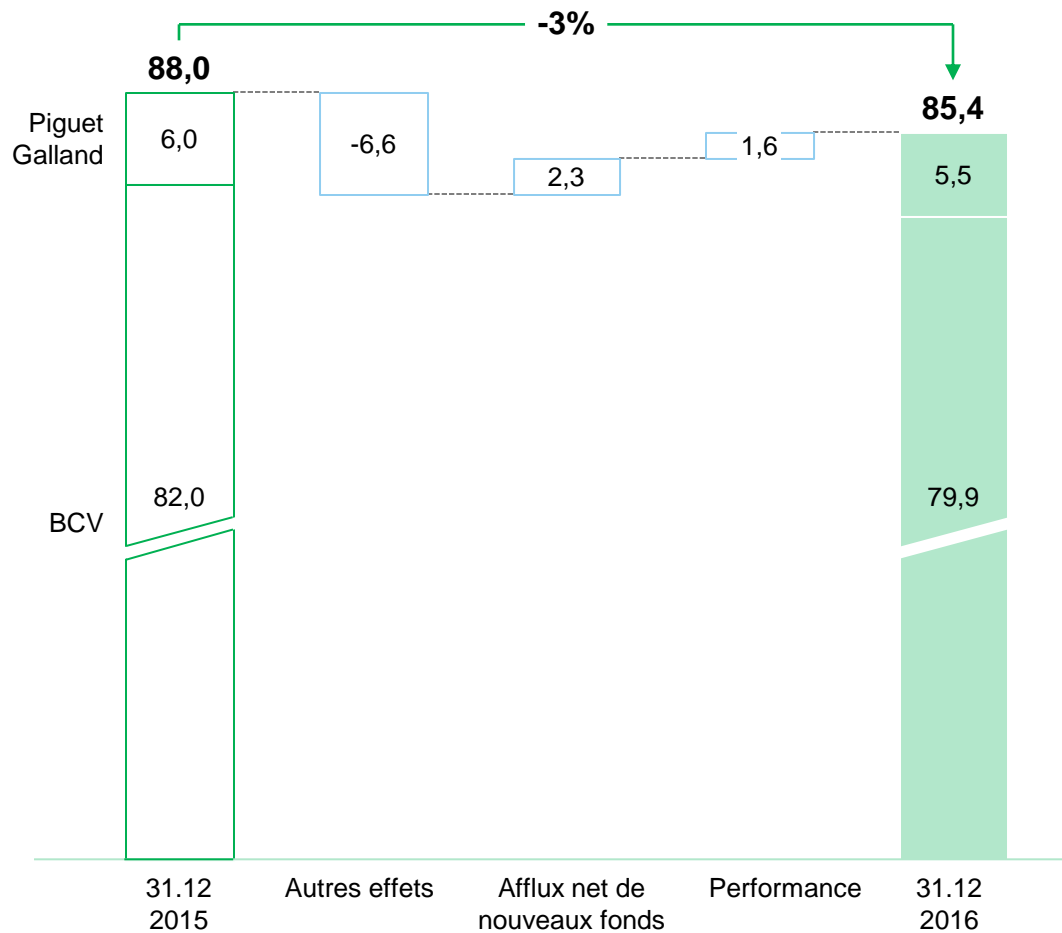
CHF milliards (arrondi)

		31.12 2015	31.12 2016		
		<b>43,4</b>	<b>44,1</b>		<b>+0,7 +2%</b>
	Banques et opérations repo	3,0	2,9	-0,1	-3%
	Dépôts de la clientèle	28,9	29,2	+0,3	+1%
	Emprunts	6,9	7,3	+0,4	+6%
	Passifs divers	1,3	1,3	0	-1%
	Fonds propres	3,4	3,4	0	+1%
		31.12 2015	31.12 2016		

- **Dépôts de la clientèle** – Stabilité des dépôts; en hausse de 3% hors effet PostFinance (fin de la collaboration en matière de courtage en ligne)
- **Emprunts** – 2 émissions d'emprunts BCV et augmentation des emprunts CLG en prévision des nouvelles exigences réglementaires en matière de liquidité

# Masse sous gestion

CHF milliards (arrondi)



- Diminution des avoirs sous gestion de -3% à CHF 85,4 mia suite au transfert des fonds Swisscanto
- Afflux net de nouveaux fonds à CHF 2,3 mia
  - Apport net d'argent frais continu sur le marché domestique (CHF +3,3 mia)
  - Retraits attendus sur l'offshore (CHF -1,0 mia)
- Impact positif de la performance des marchés financiers (CHF +1,6 mia)

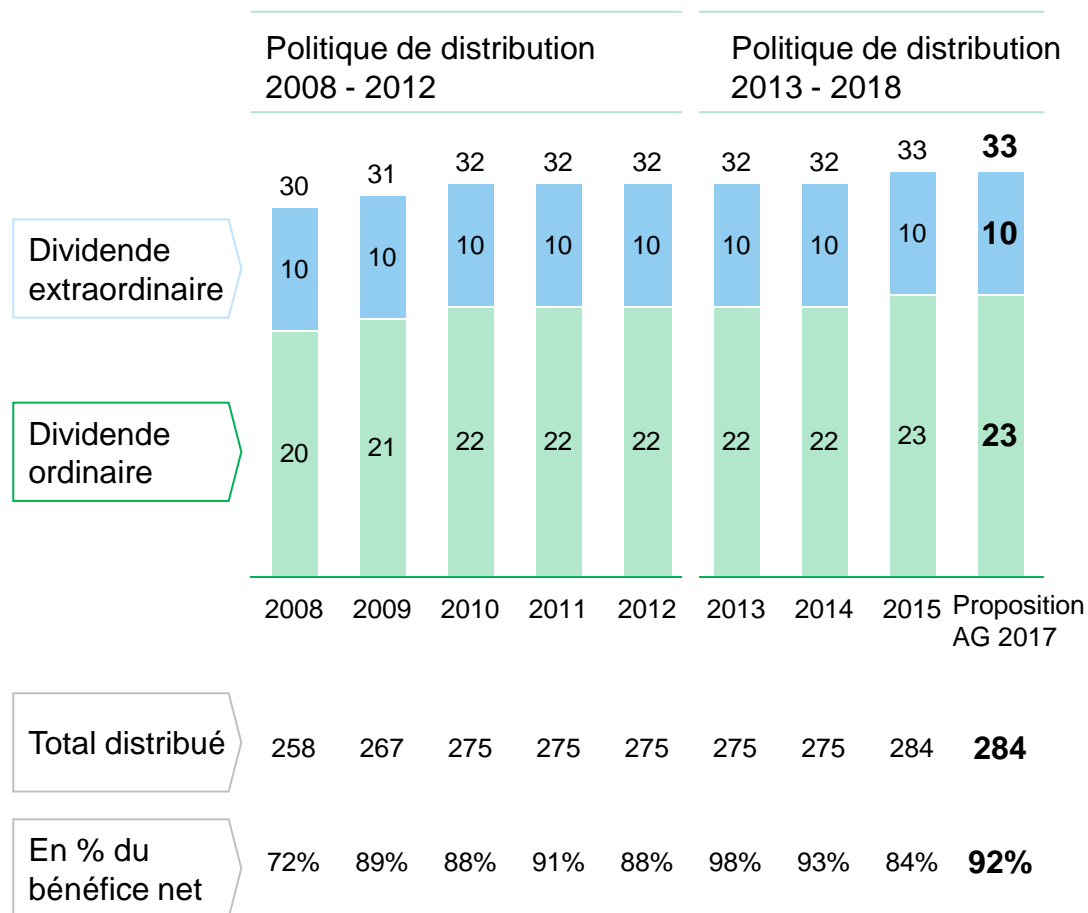
		2012	2013	2014	2015	2016
<b>Qualité et structure du bilan</b>	Crédits compromis/ exposition crédit	1,2%	0,9%	0,7%	0,7%	<b>0,7%</b>
	Dépôts clientèle/ Créances clientèle <sup>1</sup>	95%	96%	96%	98%	<b>98%</b>
	Marge d'intérêts	1,33%	1,23%	1,22%	1,14%	<b>1,11%</b>
<b>Fonds propres<sup>2</sup></b>	Ratio CET1	14,4%	17,8%	17,1%	17,6%	<b>16,8%</b>
	Ratio de fonds propres	18,4%	17,9%	17,2%	17,7%	<b>16,9%</b>
	Ratio de levier	NA	NA	6,8%	6,7%	<b>6,6%</b>
<b>Productivité</b>	Cost/income (hors amort. du goodwill)	60%	61%	60%	57%	<b>59%</b>
<b>Performance financière</b>	ROE (bénéfice net/FP moyens)	9,5%	8,5%	9,0%	10,1%	<b>9,1%</b>

Note

- (1) Chiffres 2012 à 2014 retraités pour des raisons de comparabilité  
 (2) Dès le 1<sup>er</sup> janvier 2013, calcul selon l'approche Bâle III

# Politique de distribution

CHF par action



- Stabilité de la politique de distribution depuis 2008
- Proposition à l'AG 2017 de maintenir la distribution réalisée en 2016 à CHF 33 par action, se décomposant en CHF 23 de dividende ordinaire et CHF 10 de dividende extraordinaire<sup>1</sup>, soit :
  - un montant total de CHF 284 mio
  - 92% du bénéfice net 2016

Note

(1) Prélèvement sur la réserve issue d'apports en capital (exonérée fiscalement)

# Montants versés au Canton et aux communes

CHF millions (arrondi)

Dividendes versés au Canton

**CHF 190 millions**

---

Impôts cantonaux et communaux

**CHF 57 millions**

# Rendement total pour l'actionnaire en 2016

Rendement total pour l'actionnaire<sup>1</sup>, du 31.12.2015 au 31.12.2016

Rendement  
2015



Note

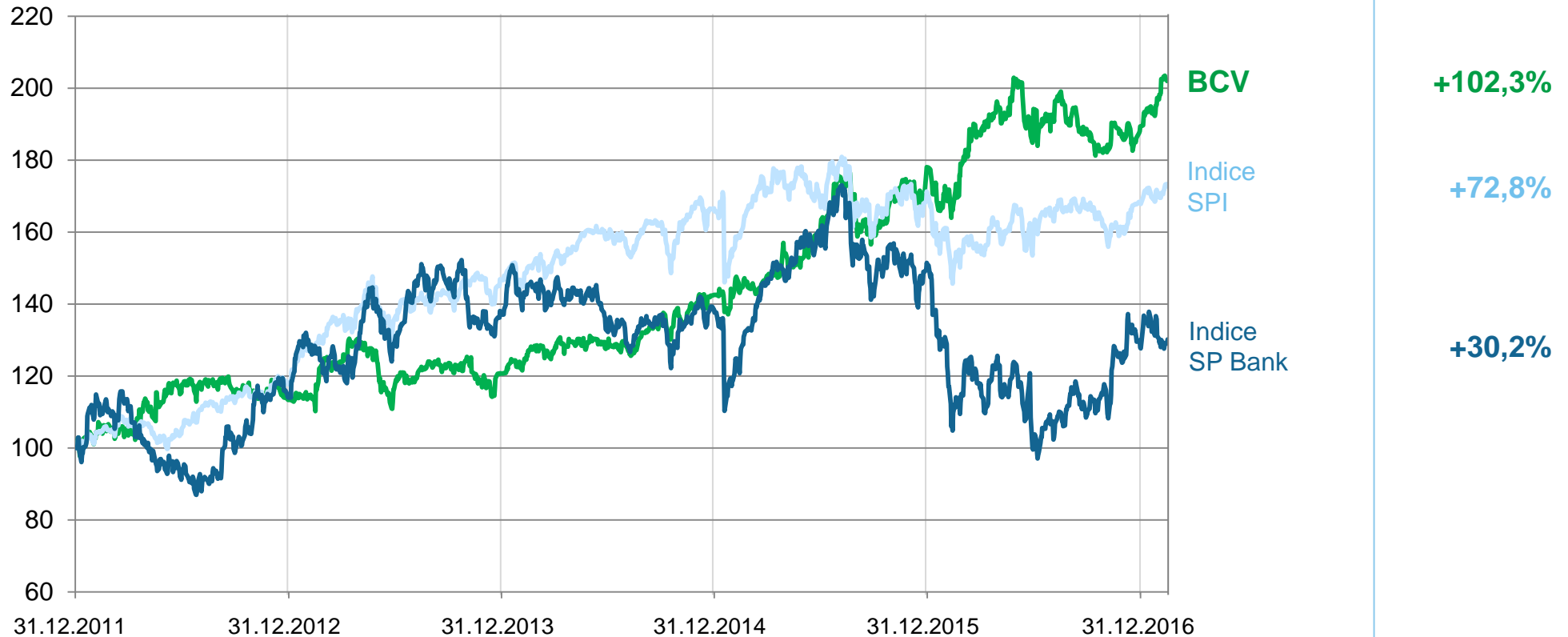
(1) Performance boursière de la période additionnée des dividendes et distributions de capital

Source: Thomson Reuters Datastream

# Rendement total pour l'actionnaire sur 5 ans

Rendement total pour l'actionnaire<sup>1</sup>, du 31.12.2011 au 14.02.2017

Rendement sur la période



Note

(1) Performance boursière de la période additionnée des dividendes et distributions de capital

Source: Thomson Reuters Datastream



Introduction  
Pascal Kiener, CEO

Résultats financiers 2016  
Thomas W. Paulsen, CFO

**Perspectives**  
**Pascal Kiener, CEO**

## Monde

Croissance modérée (attendue à ~3,0%)

Politiques monétaires expansionnistes

2 à 3 relèvements de taux probables par la Fed

Niveau d'incertitudes élevé

- Etats Unis : poursuite de la croissance, mais incertitudes quand aux futures mesures de la nouvelle administration
- Chine : en passe de réussir son atterrissage en douceur
- UE : croissance modérée soutenue par un euro faible et les mesures expansionnistes, mais incertitudes politiques

## Suisse

- Perspectives de croissance de l'économie suisse légèrement supérieures à celle de 2016
- Développement économique suisse influencé par la croissance économique européenne/mondiale et les taux de change
- Niveau d'incertitudes élevé

## Vaud

- Même dynamique que la Suisse
- Croissance attendue en 2016 aux environs de 1,6%<sup>1</sup>

Note

(1) Selon l'Institut CREA d'économie appliquée de la Faculté des HEC de l'Université de Lausanne

Développement des volumes d'affaires dans la continuité de l'année 2016

---

Revenus globaux sous pression

---

Poursuite de la maîtrise des charges d'exploitation

---

Résultat opérationnel et bénéfice net attendus dans la continuité des années précédentes

---

**16 février 2017**

Présentation des  
résultats annuels  
2016

---

**28 mars 2017**

Publication du  
rapport annuel

---

**27 avril 2017**

Assemblée générale  
ordinaire, Lausanne

---

**2 mai 2017**

Date de  
détachement du  
dividende<sup>1</sup>

---

**3 mai 2017**

Date de clôture du  
registre des ayants  
droit au dividende<sup>1</sup>

---

**4 mai 2017**

Date de versement  
du dividende<sup>1</sup>

---

**17 août 2017**

Présentation des  
résultats semestriels  
2017

---

Note

(1) Distribution totale composée de CHF 23 par action de dividende ordinaire et de CHF 10 par action par prélèvement sur la réserve issue d'apports en capital, soumise à l'approbation de l'Assemblée générale le 27 avril 2017

**Exclusion de responsabilité.** Bien que nous fassions tout ce qui est raisonnablement possible pour nous informer d'une manière que nous estimons fiable, nous ne prétendons pas que toutes les informations contenues dans le présent document sont exactes et complètes. Nous déclinons toute responsabilité pour des pertes, dommages ou préjudices directs ou indirects consécutifs à ces informations. Les indications et opinions présentées dans ce document reflètent la situation à la date de sa création et peuvent évoluer à tout moment, notamment pour des raisons liées à l'évolution générale des marchés, à l'évolution des taux d'intérêts et des taux de change ou à des modifications législatives et/ou réglementaires. Nous excluons toute obligation de mise à jour ou de modification de ce document.

**Absence d'offre et de recommandation.** Ce document a été élaboré dans un but exclusivement informatif et ne constitue ni un appel d'offre ni une offre d'achat ou de vente, ni une recommandation personnalisée d'investissement. Nous vous proposons de prendre contact avec vos conseillers pour un examen spécifique de votre profil de risques et de vous renseigner sur les risques inhérents, notamment, en consultant la brochure SwissBanking «Risques particuliers dans le négoce de titres» (laquelle est disponible dans les locaux de la BCV ou sur son site internet à l'adresse suivante: [http://www.bcv.ch/static/pdf/fr/risques\\_particuliers.pdf](http://www.bcv.ch/static/pdf/fr/risques_particuliers.pdf)), avant toute opération. Nous attirons en particulier votre attention sur le fait que les performances antérieures ne sauraient être prises comme une garantie d'une évolution actuelle ou future.

**Intérêts sur certaines valeurs ou auprès de tiers.** Il est possible que notre établissement, des sociétés de son groupe et/ou leurs administrateurs, directeurs et employés détiennent ou aient détenu des intérêts ou des positions sur certaines valeurs, qu'ils peuvent acquérir ou vendre en tout temps, ou aient agi ou négocié en qualité de teneur de marché («market maker»). Ils ont pu et peuvent avoir des relations commerciales avec les émetteurs de certaines valeurs, leur fournir des services de financement d'entreprise («corporate finance»), de marché des capitaux («capital market») ou tout autre service en matière de financement.

**Restrictions de diffusion.** Certaines opérations et/ou la diffusion de ce document peuvent être interdites ou sujettes à des restrictions pour des personnes dépendantes d'autres ordres juridiques que la Suisse (notamment Allemagne, Royaume-Uni, USA et «US persons»). La diffusion de ce document n'est autorisée que dans les limites de la loi applicable.

**Marques et droits d'auteur.** Le logo et la marque BCV sont protégés. Ce document est soumis au droit d'auteur et ne peut être reproduit que moyennant la mention de son auteur, du copyright et de l'intégralité des informations juridiques qu'il contient. Une utilisation de ce document à des fins publiques ou commerciales nécessite une autorisation préalable écrite de la BCV.

**Annexes**



# Compte de résultat

CHF millions (arrondi)



	31.12.2016	31.12.2015	Abs	%
Produit des intérêts et des escomptes	599,0	628,7	-29,7	-5
Produit des intérêts et des dividendes des immobilisations financières	40,3	47,4	-7,1	-15
Charges d'intérêts	-156,7	-186,9	-30,2	-16
<b>Résultat brut des opérations d'intérêts</b>	<b>482,5</b>	<b>489,2</b>	<b>-6,7</b>	<b>-1</b>
Var. des corrections de valeur pour risque de défaillance et pertes liées aux opérations d'int.	-4,7	0,9	-5,6	n/a
<b>Résultat net des opérations d'intérêts</b>	<b>477,8</b>	<b>490,1</b>	<b>-12,3</b>	<b>-3</b>
Produit des commissions sur les titres et les opérations de placement	241,5	263,3	-21,8	-8
Produit des commissions sur les opérations de crédit	42,2	42,7	-0,5	-1
Produit des commissions sur les autres prestations de service	75,2	80,9	-5,7	-7
Charges de commissions	-51,0	-54,6	-3,6	-7
<b>Résultat des opérations de commissions et des prestations de service</b>	<b>307,9</b>	<b>332,3</b>	<b>-24,4</b>	<b>-7</b>
<b>Résultat des opérations de négoce et de l'option de la juste valeur</b>	<b>139,2</b>	<b>150,5</b>	<b>-11,3</b>	<b>-7</b>
Résultat des aliénations d'immobilisations financières	6,4	11,4	-5,0	-44
Produit des participations	5,5	15,3	-9,8	-64
Résultat des immeubles	11,0	10,7	0,3	3
Autres produits ordinaires	21,6	22,1	-0,5	-2
Autres charges ordinaires	-2,3	-6,8	-4,5	-66
<b>Autres résultats ordinaires</b>	<b>42,1</b>	<b>52,7</b>	<b>-10,6</b>	<b>-20</b>
<b>Total des résultats de l'activité bancaire ordinaire</b>	<b>967,1</b>	<b>1'025,6</b>	<b>-58,5</b>	<b>-6</b>
Charges de personnel	-338,0	-337,2	0,8	0
Autres charges d'exploitation	-170,7	-177,0	-6,3	-4
<b>Charges d'exploitation</b>	<b>-508,7</b>	<b>-514,2</b>	<b>-5,5</b>	<b>-1</b>
Corr. de valeur sur particip., amortissements sur immob. corporelles et valeurs immatérielles	-72,4	-75,6	-3,2	-4
Variations des provisions et autres corrections de valeur, pertes	-2,7	-37,1	-34,4	-93
<b>Résultat opérationnel</b>	<b>383,4</b>	<b>398,7</b>	<b>-15,3</b>	<b>-4</b>
Produits extraordinaires	6,7	28,6	-21,9	-76
Charges extraordinaires	-	-	-	n/a
Variations des réserves pour risques bancaires généraux	3,0	0,0	3,0	n/a
Impôts	-83,5	-91,0	-7,5	-8
<b>Bénéfice consolidé</b>	<b>309,6</b>	<b>336,3</b>	<b>-26,7</b>	<b>-8</b>
Intérêts minoritaires	-	-	-	-
<b>Bénéfice consolidé, part du Groupe</b>	<b>309,6</b>	<b>336,3</b>	<b>-26,7</b>	<b>-8</b>

# Bilan



CHF millions (arrondi)

	31.12.2016	31.12.2015	Abs	%
Liquidités	7'496	6'861	635	9
Créances sur les banques	1'373	1'810	-437	-24
Créances résultant d'opérations de financement de titres	306	280	26	9
Créances sur la clientèle	4'812	4'935	-123	-2
Créances hypothécaires	25'037	24'522	515	2
Opérations de négoce	153	155	-2	-1
Valeurs de remplacement positives d'instruments financiers dérivés	281	343	-62	-18
Autres instruments financiers évalués à la juste valeur	630	581	49	8
Immobilisations financières	3'234	3'140	94	3
Comptes de régularisation	107	106	1	1
Participations non consolidées	70	48	22	46
Immobilisations corporelles	517	558	-41	-7
Valeurs immatérielles	16	23	-7	-31
Autres actifs	54	56	-2	-4
<b>Actifs</b>	<b>44'085</b>	<b>43'418</b>	<b>667</b>	<b>2</b>
Engagements envers les banques	1'070	1'224	-154	-13
Engagements résultant d'opérations de financement de titres	1'791	1'738	53	3
Engagements résultant des dépôts de la clientèle	29'245	28'877	368	1
Valeurs de remplacement négatives d'instruments financiers dérivés	244	331	-87	-26
Engagements résultant des autres instruments financiers évalués à la juste valeur	771	666	105	16
Obligations de caisse	21	40	-19	-46
Emprunts et prêts de la Centrale de lettres de gage des banques cantonales suisses (BCS)	7'267	6'873	394	6
Comptes de régularisation	184	219	-35	-16
Autres passifs	56	35	21	61
Provisions	16	18	-2	-10
<b>Fonds étrangers</b>	<b>40'666</b>	<b>40'021</b>	<b>645</b>	<b>2</b>
Réserves pour risques bancaires généraux	701	704	-3	0
Capital social	86	86	0	0
Réserve issue du capital	207	292	-85	-29
Réserve issue du bénéfice	2'137	1'999	138	7
Réserve de change	-2	-2	0	1
Propres parts du capital	-19	-18	-1	6
Intérêts minoritaires au capital propre	-	-	-	-
Bénéfice consolidé	310	336	-27	-8
dont part des intérêts minoritaires au bénéfice	-	-	-	-
<b>Fonds propres</b>	<b>3'420</b>	<b>3'397</b>	<b>22</b>	<b>1</b>
<b>Passifs</b>	<b>44'085</b>	<b>43'418</b>	<b>667</b>	<b>2</b>



# Application «BCV Investor Relations»

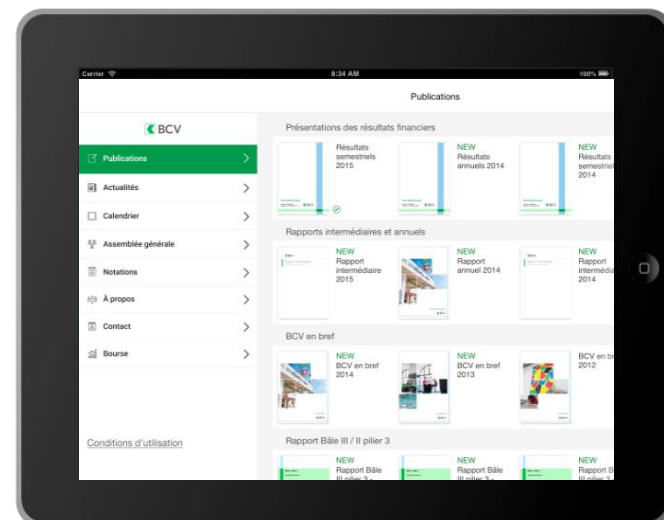


**Avec l'application «BCV Investor Relations», gratuite pour iPad<sup>1</sup>, vous restez informés sur les derniers développements du Groupe BCV.**

Elle regroupe tous les documents d'intérêt pour les actionnaires, investisseurs et analystes, tels que:

- La présentation synthétique de la Banque et de ses métiers;
- Les présentations des résultats financiers;
- Les rapports intermédiaires et annuels;
- Les communiqués de presse;
- Les rapports Bâle II/III Pilier 3;
- Les rapports RSE;
- Des présentations à des investisseurs.

Grâce à l'application, il est possible de consulter le calendrier présentant les dates importantes de la Banque et d'enregistrer l'événement directement dans son agenda personnel. Les actionnaires de la Banque sont informés de l'ordre du jour de la prochaine Assemblée générale et peuvent télécharger tous les documents y afférents. Vous pouvez suivre la notation de la Banque et consulter toutes les opinions de crédit. Enfin, depuis la mise en ligne de la nouvelle version de l'application, le cours de bourse de l'action BCV est consultable en léger différé



Note

(1) iPad est une marque déposée d'Apple Inc.