

# Résultats semestriels 2016

Conférence de presse  
18 août 2016



**Introduction**  
**Pascal Kiener, CEO**

Résultats financiers S1 2016  
Thomas W. Paulsen, CFO

Perspectives  
Pascal Kiener, CEO

Résistance et stabilité de la Banque dans un contexte difficile

---

Revenus en baisse de 6% dans un environnement de taux d'intérêt négatifs persistants, de marchés financiers moroses et de «normalisation» des activités de négoce

---

Résultat opérationnel stable (-2%) grâce à la bonne maîtrise des charges et un faible besoin en provisions

---

Bénéfice net de CHF 157 millions, en baisse de 13% par rapport au résultat exceptionnel de 2015 influencé par des éléments non récurrents, néanmoins légèrement supérieur à celui de 2013 et 2014

---

# Chiffres clés S1 2016

CHF millions (arrondi)<sup>1,2</sup>, comptes non audités



---

## Revenus

494

-6%

---

---

## Résultat opérationnel

198

-2%

---

---

## Bénéfice net

157

-13%

---

---

## Total du bilan

44'747

+3%

---

---

## Masse sous gestion

87'446

-1%

---

### Note

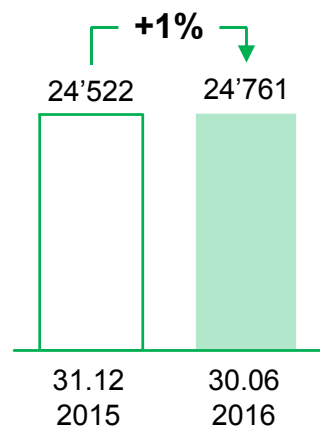
- (1) Selon les nouvelles Prescriptions Comptables Bancaires
- (2) Chiffres 2015 retraités pour des raisons de comparabilité

# Principaux volumes d'affaires S1 2016

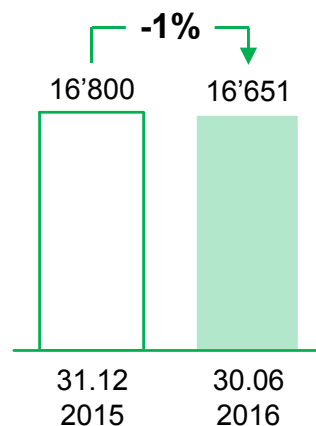


CHF millions (arrondi)<sup>1,2</sup>, comptes non audités

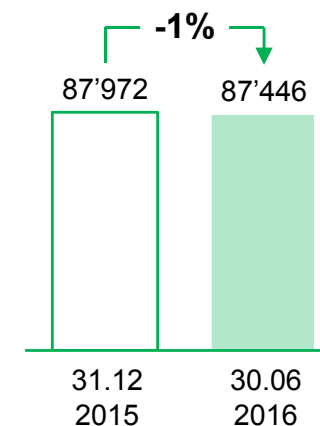
## Hypothèques



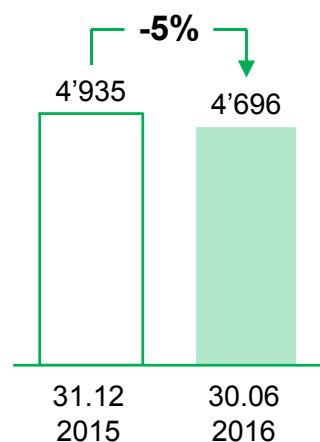
## Dépôts dénonçables



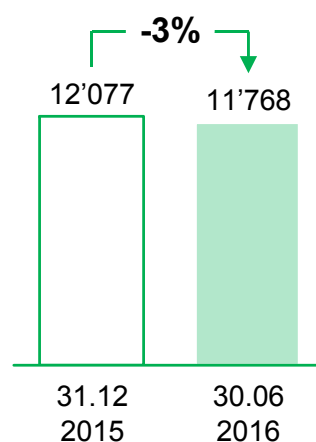
## Masse sous gestion



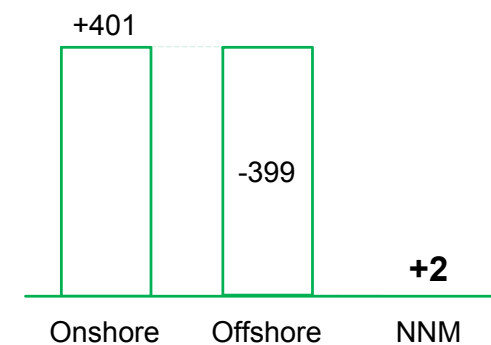
## Autres crédits à la clientèle



## Autres dépôts de la clientèle



## Apport net d'argent frais



Note

- (1) Selon les nouvelles Prescriptions Comptables Bancaires
- (2) Chiffres 2015 retraités pour des raisons de comparabilité

Confirmation du Aa2 octroyé par Moody's assortie d'une perspective stable



AA avec perspective stable octroyé par S&P depuis 2011



Distribution de CHF 284 millions aux actionnaires en avril, soit un dividende total en hausse de CHF 1 par action



Election par l'Assemblée générale des actionnaires de Jack Clemons au Conseil d'administration



Nomination par le Conseil d'Etat de Peter Ochsner au Conseil d'administration



Nomination de Christian Meixenberger au poste de responsable de la Division Services, avec rang de Directeur général




Publication du rapport RSE  
2014-2015



Nouvelle offre à destination  
de notre jeune clientèle

**L'AVENIR EST  
À NOUS!**

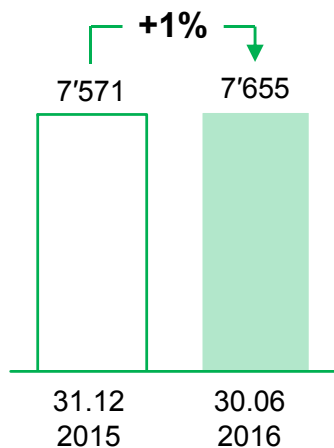
Publication de la 13<sup>ème</sup> étude  
de l'Observatoire BCV de  
l'économie vaudoise: «Vaud -  
Le tigre discret»



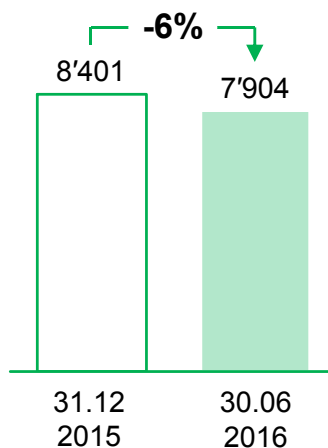
4<sup>ème</sup> édition du Silicon Valley  
Startup Camp



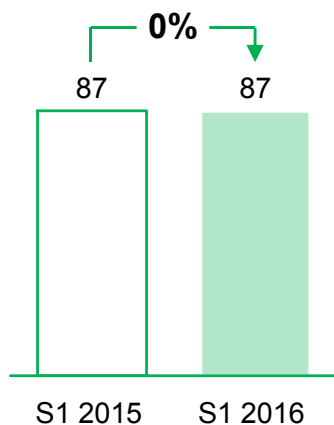
## Hypothèques



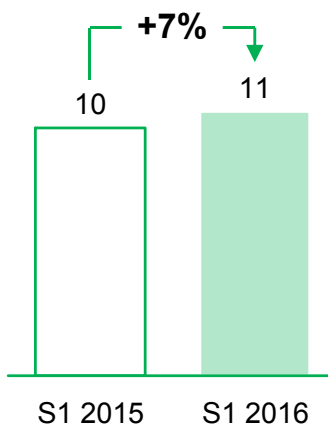
## Dépôts / épargne



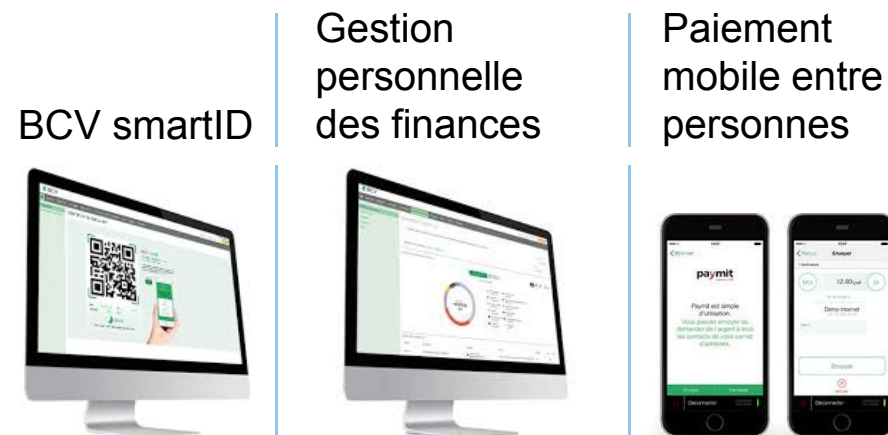
## Revenus



## Résultat opérationnel



- Croissance maîtrisée des crédits hypothécaires
- Dépôts de la clientèle – en baisse suite à l'arrêt de la collaboration avec PostFinance – en légère hausse hors effet PostFinance
- Revenus stables pour un résultat opérationnel en hausse, grâce à une bonne gestion des coûts
- Renforcement des fonctionnalités offertes dans la banque digitale:

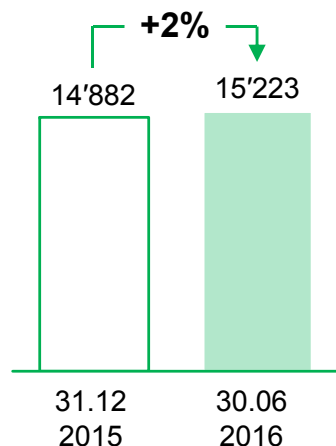


### Note

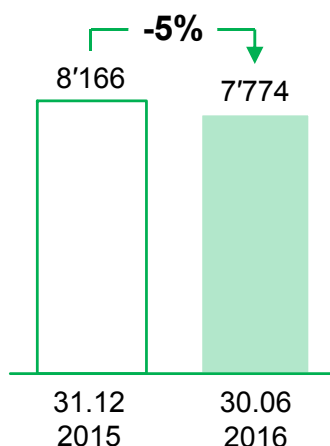
- (1) Selon les nouvelles Prescriptions Comptables Bancaires
- (2) Chiffres 2015 retraités pour des raisons de comparabilité



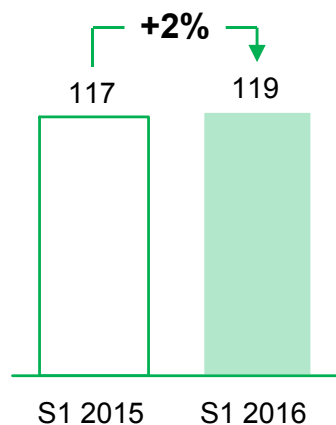
## Crédits / engagements



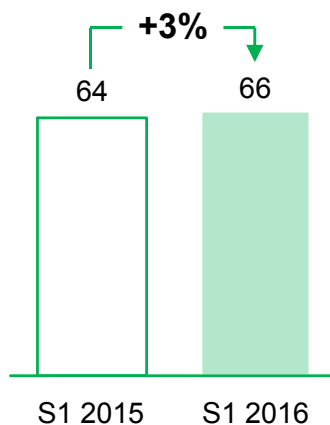
## Dépôts / épargne



## Revenus



## Résultat opérationnel



- Bonne dynamique avec les PME:
  - Relative stabilité des crédits (+0,3%) et des créances hypothécaires (+0,8%)
  - Progression des dépôts (+4%)
- Continuité dans les Grandes entreprises:
  - Crédits et engagements (+4%)
  - Dépôts (-18%) marqués par une forte volatilité dans un contexte de taux bas
- Reprise dans le Trade finance:
  - Crédits et engagements en hausse de 11% par rapport à un niveau d'activité bas observé l'an dernier
- Portefeuille de crédits sain reflétant la bonne tenue de l'économie vaudoise et une bonne gestion des risques

### Note

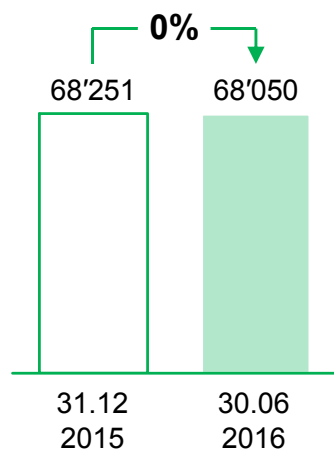
- (1) Selon les nouvelles Prescriptions Comptables Bancaires
- (2) Chiffres 2015 retraités pour des raisons de comparabilité

# Gestion de fortune

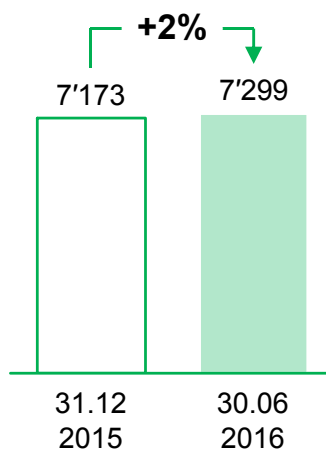
CHF millions (arrondi)<sup>1,2</sup>



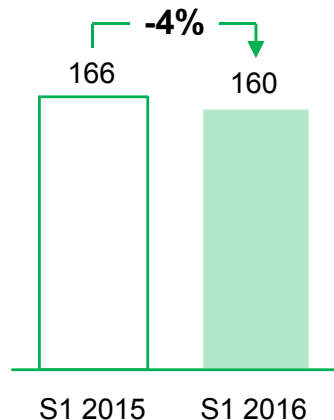
## Masse sous gestion



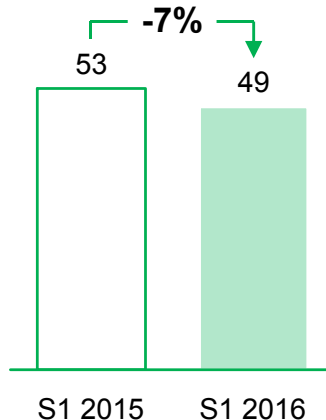
## Hypothèques



## Revenus



## Résultat opérationnel

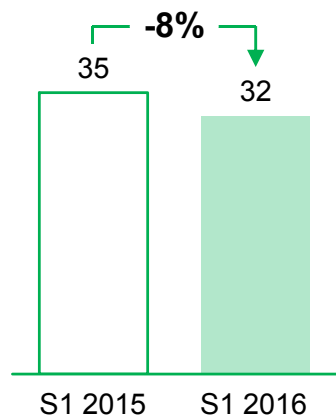


- Poursuite de la tendance observée sur les dernières années:
  - Bon développement des affaires dans la gestion de fortune domestique
  - Retraits attendus de fonds sur l'offshore
- Fort ralentissement de l'activité clientèle, dans la Banque privée et à l'Asset Management, liée à l'incertitude accrue sur les marchés financiers
- Baisse des revenus (-4%) et du résultat opérationnel (-7%)

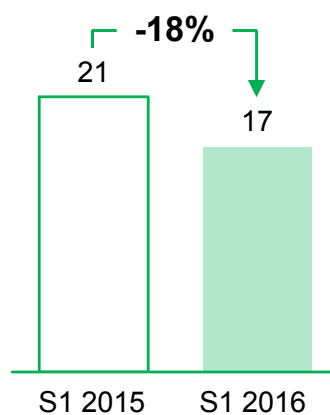
Note

- (1) Selon les nouvelles Prescriptions Comptables Bancaires
- (2) Chiffres 2015 retraités pour des raisons de comparabilité

## Revenus

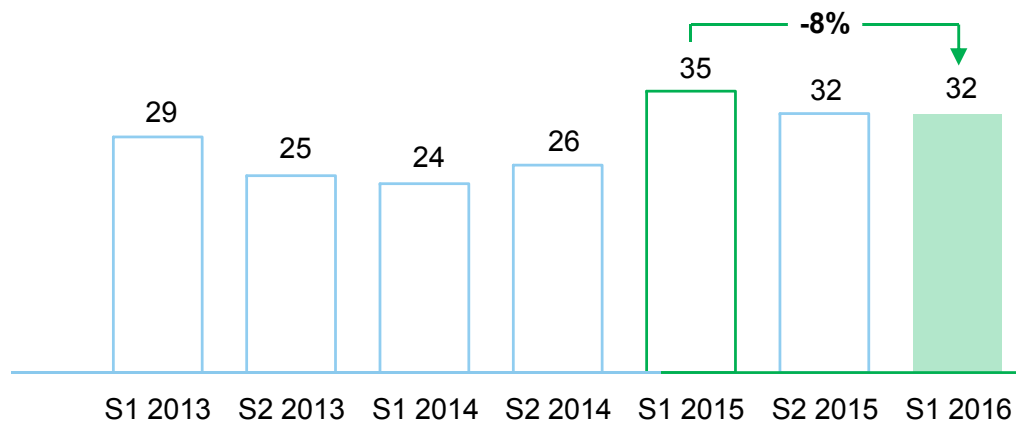


## Résultat opérationnel



- Activité clientèle en baisse par rapport au pic observé durant les semaines qui ont suivi l'abandon du taux plancher EUR/CHF par la BNS en janvier 2015
- Baisse des revenus (-8%) et du résultat opérationnel (-18%) par rapport à 2015, tout en se maintenant à un niveau élevé

## Historique des revenus<sup>3</sup>



Note

- (1) Selon les nouvelles Prescriptions Comptables Bancaires
- (2) Chiffres 2015 retraités pour des raisons de comparabilité
- (3) Non audités, sans retraitement sauf au S1 2015 pour des raisons de comparabilité avec S1 2016

Introduction  
Pascal Kiener, CEO

**Résultats financiers S1 2016**  
**Thomas W. Paulsen, CFO**

Perspectives  
Pascal Kiener, CEO

# Compte de résultat

CHF millions (arrondi)<sup>1,2</sup>, comptes non audités



	S1 2015	S1 2016	Variation	
<b>Total des résultats de l'activité bancaire ordinaire</b>	<b>526,3</b>	<b>494,1</b>	<b>-32,2</b>	<b>-6%</b>
Charges d'exploitation	-258,5	-258,2	-0,3	-0%
Amortissement et corrections de valeur sur participations	-38,7	-37,1	-1,6	-4%
Variation provisions, pertes	-27,0	-0,9	-26,1	-97%
<b>Résultat opérationnel</b>	<b>202,0</b>	<b>197,9</b>	<b>-4,1</b>	<b>-2%</b>
Produits extraordinaires	28,0	0,9	-27,1	-97%
Impôts	-50,6	-42,1	-8,5	-17%
<b>Bénéfice net</b>	<b>179,4</b>	<b>156,7</b>	<b>-22,7</b>	<b>-13%</b>

## Note

- (1) Selon les nouvelles Prescriptions Comptables Bancaires
- (2) Chiffres 2015 retraités pour des raisons de comparabilité

# Résultat de l'activité bancaire

CHF millions (arrondi)<sup>1,2</sup>, comptes non audités



## Total des résultats de l'activité bancaire ordinaire

S1 2015		S1 2016			
526		494		-32	-6%
254		243		-11	-5%
171		158		-13	-8%
79		68		-11	-14%
22		26		+4	+19%

- **Intérêts** – Résultats sous pression dans un contexte de taux négatifs persistants; baisse limitée grâce à une bonne gestion du bilan
- **Commissions** – En repli, sous l'effet du fort ralentissement de l'activité clientèle sur les marchés financiers moroses
- **Négoce** – Une certaine normalisation par rapport à S1 2015 qui avait été marqué par l'abandon du taux plancher par la BNS

## Résultat des opérations d'intérêt

S1 2015		S1 2016			
247		242		-5	-2%
	7		1	-6	-88%
254		243		-11	-5%

- **Résultat brut d'intérêts** – Impact direct de la situation de taux négatifs
- **Variations des corrections de valeur pour risques de défaillance et pertes liées**
  - Les dissolutions en 2016 ont été moins élevées qu'en 2015
  - Les nouvelles provisions sont toujours à un niveau très faible

Note

- (1) Selon les nouvelles Prescriptions Comptables Bancaires
- (2) Chiffres 2015 retraités pour des raisons de comparabilité

# Charges d'exploitation et amortissements

CHF millions (arrondi)<sup>1,2</sup>, comptes non audités



	297	295		-2	-1%
	88	87	Autres charges d'exploitation	-1	-1%
	170	171	Charges de personnel	+1	+1%
	39	37	Amortissements	-2	-4%
S1 2015		S1 2016			

- **Maîtrise continue** des charges d'exploitation
- **Amortissements** en baisse continue depuis l'intégration en 2013 des 80 spécialistes IT en provenance d'IBM

Note

- (1) Selon les nouvelles Prescriptions Comptables Bancaires
- (2) Chiffres 2015 retraités pour des raisons de comparabilité

# Bilan: Actifs

CHF milliards (arrondi)<sup>1,2</sup>, comptes non audités



43,4		44,7		+1,3 +3%	
6,9	7,2	Liquidités	+0,3	+4%	
2,1	2,7	Créances sur les banques et opérations reverse repo	+0,6	+28%	
4,9	4,7	Créances sur la clientèle	-0,2	-5%	
24,5	24,8	Créances hypothécaires	+0,3	+1%	
3,1	3,4	Immobilisations financières	+0,3	+7%	
1,9	2,1	Actifs divers	+0,2	+13%	
31.12 2015	30.06 2016				

Note

(1) Selon les nouvelles Prescriptions Comptables Bancaires

(2) Chiffres 2015 retraités pour des raisons de comparabilité

- **Liquidités** – Augmentation des liquidités principalement déposées à la BNS sous l'effet d'afflux de fonds passifs
- **Créances sur la clientèle** – Diminution liée à la gestion de la trésorerie
- **Créances hypothécaires** – Croissance modérée dans un marché immobilier vaudois en ralentissement



# Bilan: Passifs

CHF milliards (arrondi)<sup>1,2</sup>, comptes non audités



		31.12 2015	30.06 2016		
		<b>43,4</b>	<b>44,7</b>		
	Banques et opérations repo	3,0	4,6	+1,3	+3%
	Dépôts de la clientèle	28,9	28,4	-0,5	-2%
	Emprunts	6,9	7,1	+0,2	+3%
	Passifs divers	1,3	1,4	+0,1	+4%
	Fonds propres	3,4	3,3	-0,1	-4%

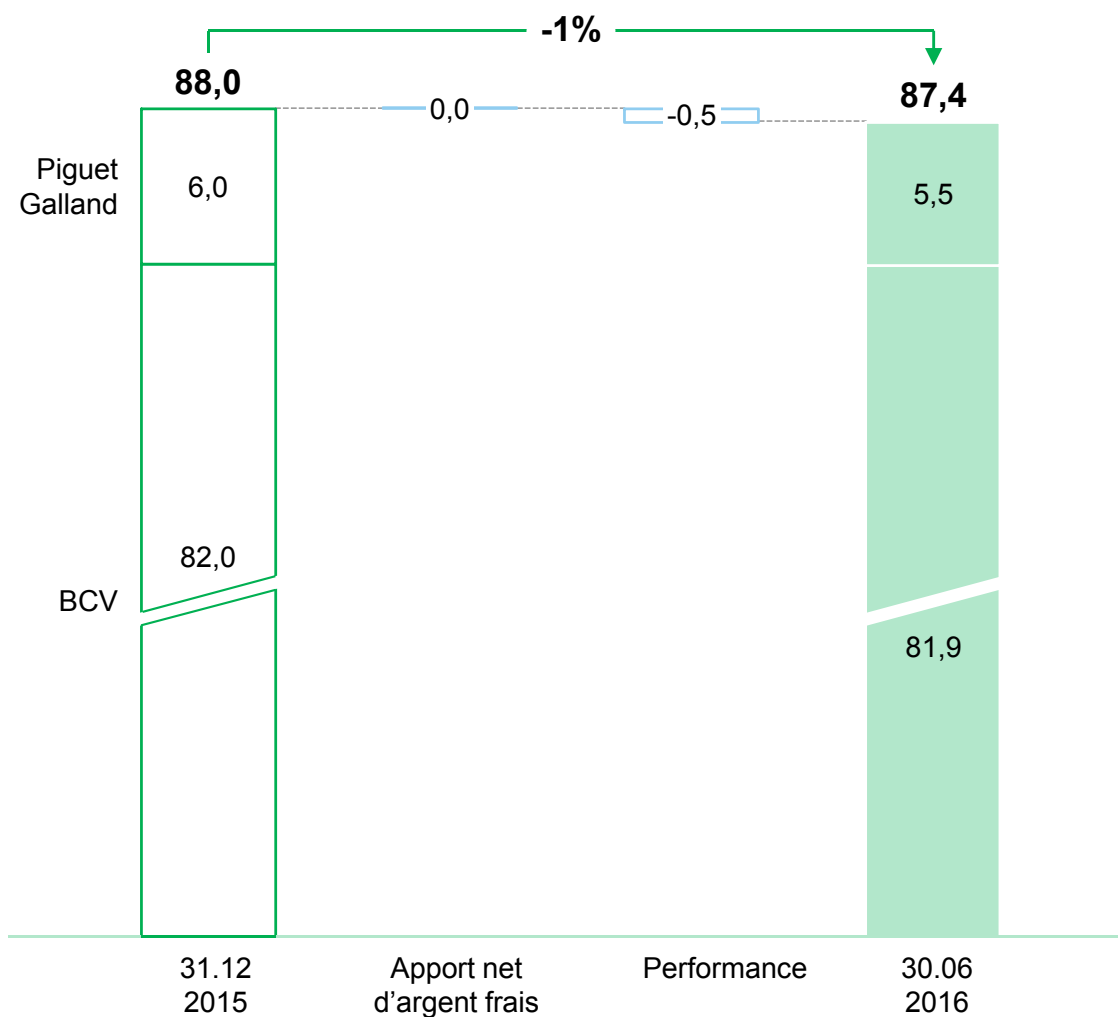
- **Dépôts de la clientèle** – Baisse liée à la fin de collaboration avec PostFinance en matière de courtage en ligne – Légère croissance à périmètre constant
- **Emprunts** – Emission d'un emprunt obligataire de CHF 150 mio et augmentation des prêts de la CLG

## Note

- (1) Selon les nouvelles Prescriptions Comptables Bancaires
- (2) Chiffres 2015 retraités pour des raisons de comparabilité

# Masse sous gestion

CHF milliards (arrondi), comptes non audités



- Baisse des avoirs sous gestion de 1% à CHF 87,4 mia
- Apport net d'argent frais continu sur le marché domestique (CHF +401 mio) compensé par les retraits attendus sur l'offshore (CHF -399 mio)
- Impact du rendement négatif des marchés en CHF (CHF -0,5 mia)

	31.12 2012	31.12 2013	31.12 2014	31.12 2015	30.06 2016	
<b>Qualité et structure du bilan</b>	Crédits compromis/ exposition crédit	1,2%	0,9%	0,6%	0,6%	<b>0,6%</b>
	Dépôts clientèle/ Créances clientèle <sup>1,2</sup>	95%	96%	96%	98%	<b>96%</b>
	Marge d'intérêts	1,33%	1,23%	1,22%	1,14%	<b>1,11%</b>
<b>Fonds propres<sup>3</sup></b>	Ratio CET1	18,4%	17,8%	17,1%	17,6%	<b>16,8%</b>
	Ratio de fonds propres	18,4%	17,9%	17,2%	17,7%	<b>16,9%</b>
<b>Productivité</b>	Cost/income (hors amort. du goodwill)	60%	61%	60%	57%	<b>59%</b>
<b>Performance financière</b>	ROE (bénéfice net/FP moyens)	9,5%	8,5%	9,0%	10,1%	<b>9,3%</b>

Note

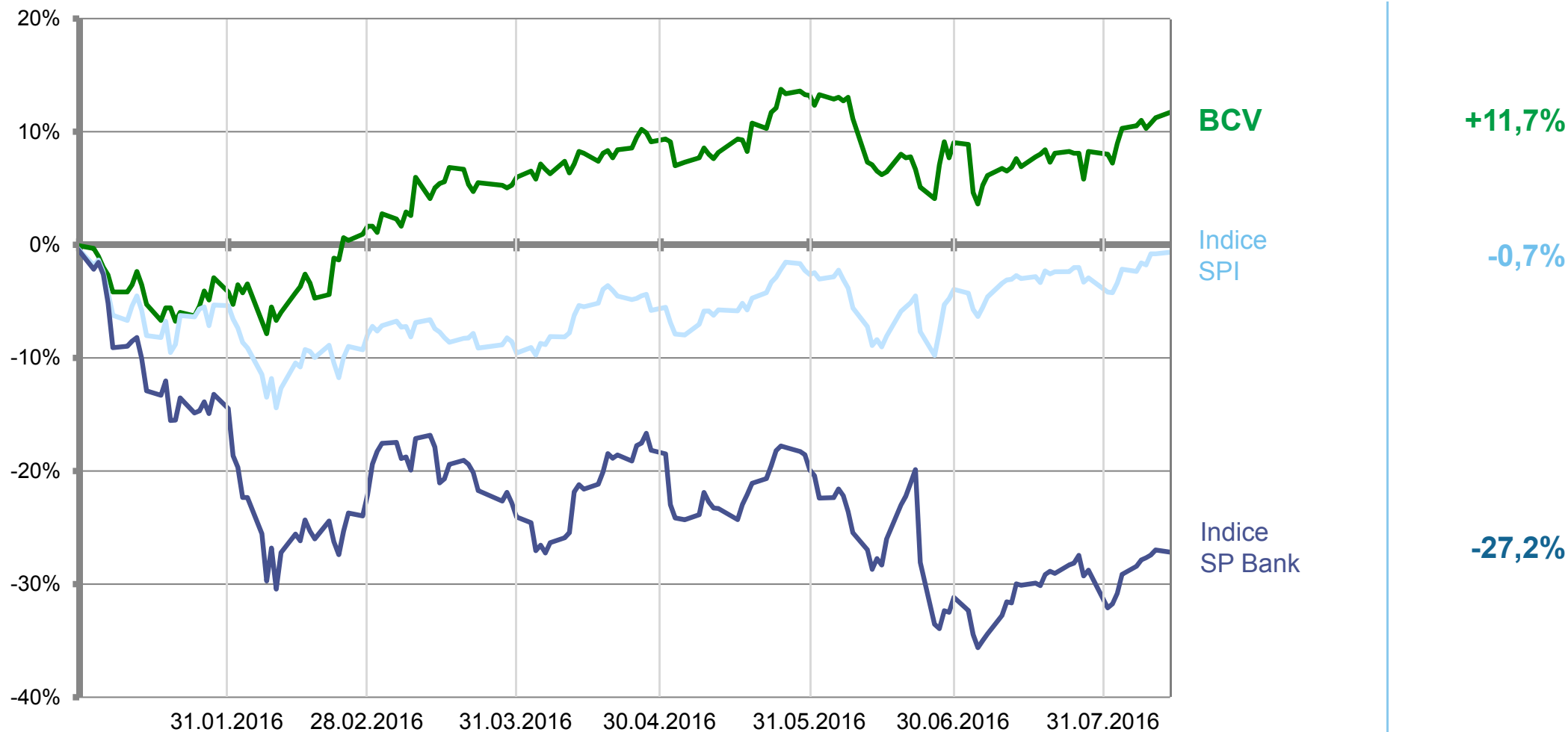
- (1) Selon les nouvelles Prescriptions Comptables Bancaires
- (2) Chiffres 2012 à 2015 retraités pour des raisons de comparabilité
- (3) Dès le 1<sup>er</sup> janvier 2013, calcul selon l'approche Bâle III

# Rendement total pour l'actionnaire en 2016



Rendement total pour l'actionnaire<sup>1</sup>, du 31.12.2015 au 15.08.2016

Rendement  
YTD 2016



Note

(1) Performance boursière de la période additionnée des dividendes et distributions de capital

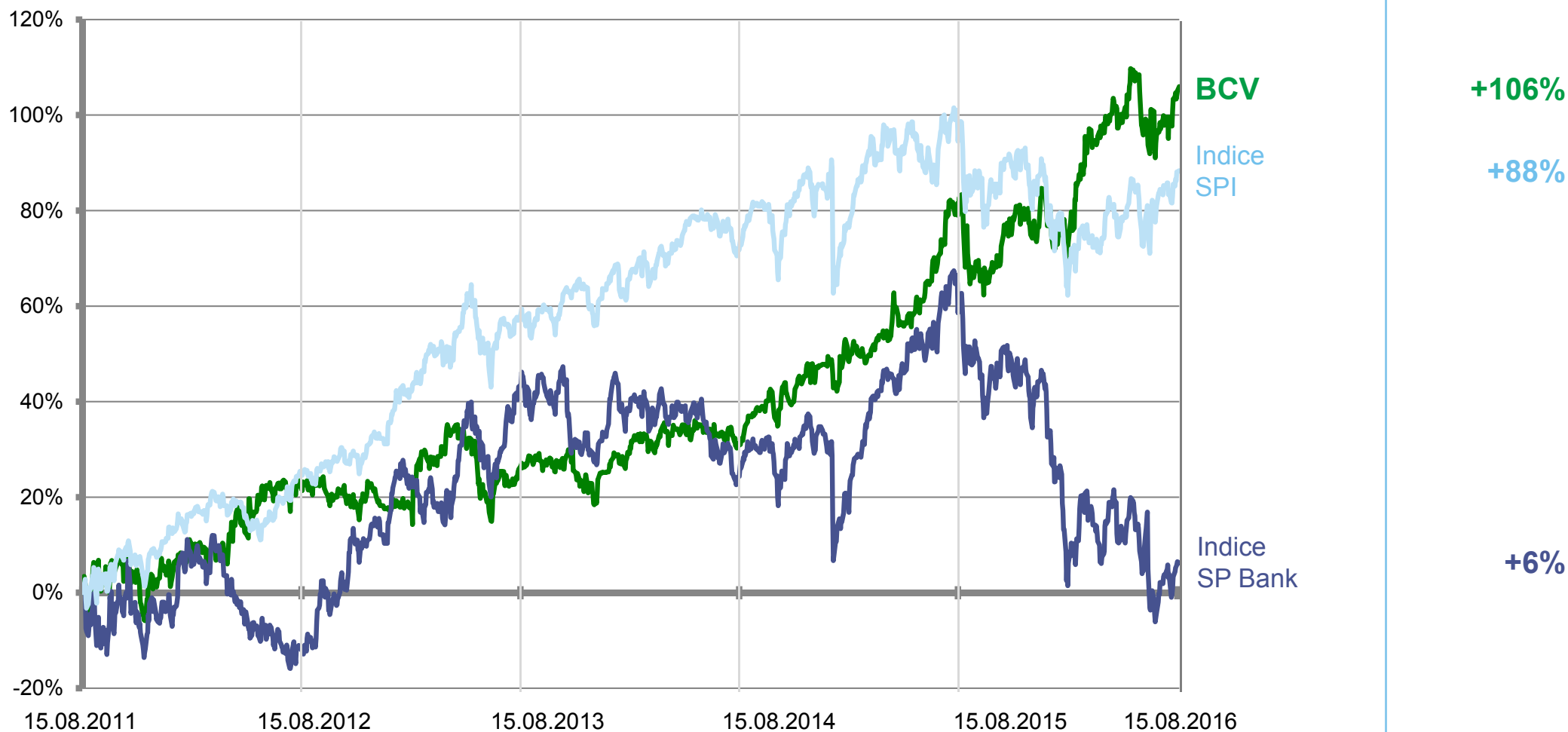
Source: Thomson Reuters Datastream

# Rendement total pour l'actionnaire sur 5 ans



Rendement  
5 dernières  
années

## Rendement total pour l'actionnaire<sup>1</sup>, sur 5 ans



Note

(1) Performance boursière de la période additionnée des dividendes et distributions de capital

Source: Thomson Reuters Datastream

Introduction  
Pascal Kiener, CEO

Résultats financiers S1 2016  
Thomas W. Paulsen, CFO

**Perspectives**  
**Pascal Kiener, CEO**

---

## Monde

Croissance modérée

Pressions déflationnistes plutôt qu'inflation

Politiques monétaires expansionnistes

- Etats Unis : poursuite de la croissance et possible hausse de taux par la FED à l'automne
- Chine : en passe de réussir son atterrissage en douceur
- UE : croissance écornée par le Brexit et politiques monétaires encore plus accommodantes

---

## Suisse

- Perspectives de croissance de l'économie suisse légèrement supérieures à celle de 2015
- Développement économique suisse plus influencé par la croissance économique européenne/mondiale que par les taux de change

---

## Vaud

- Même dynamique que la Suisse
- Croissance attendue en 2016 aux environs de 1,5%<sup>1</sup>

Note

(1) Selon l'Institut CREA d'économie appliquée de la Faculté des HEC de l'Université de Lausanne

## Volumes d'affaires dans la continuité du premier semestre

---

Revenus globaux sous pression, attendus inférieurs à ceux de 2015

- Revenus d'intérêts toujours péjorés par les taux négatifs
  - Revenus de commissions dépendant de l'évolution des marchés financiers
  - Résultat de négoce en retrait par rapport au niveau record de 2015
  - Pas de revenus extraordinaires attendus en 2016
- 

## Poursuite de la maîtrise des charges d'exploitation

---

Résultat opérationnel et bénéfice net attendus plus bas qu'en 2015, mais toujours à un très bon niveau



---

**18 février 2016**

Présentation des  
résultats annuels  
2015

---

**21 avril 2016**

Assemblée générale  
ordinaire, Lausanne

---

**18 août 2016**

Présentation des  
résultats semestriels  
2016

---

**16 février 2017**

Présentation des  
résultats annuels  
2016

---

**27 avril 2017**

Assemblée générale  
ordinaire, Lausanne

---

**Exclusion de responsabilité.** Bien que nous fassions tout ce qui est raisonnablement possible pour nous informer d'une manière que nous estimons fiable, nous ne prétendons pas que toutes les informations contenues dans le présent document sont exactes et complètes. Nous déclinons toute responsabilité pour des pertes, dommages ou préjudices directs ou indirects consécutifs à ces informations. Les indications et opinions présentées dans ce document reflètent la situation à la date de sa création et peuvent évoluer à tout moment, notamment pour des raisons liées à l'évolution générale des marchés, à l'évolution des taux d'intérêts et des taux de change ou à des modifications législatives et/ou réglementaires. Nous excluons toute obligation de mise à jour ou de modification de ce document.

**Absence d'offre et de recommandation.** Ce document a été élaboré dans un but exclusivement informatif et ne constitue ni un appel d'offre ni une offre d'achat ou de vente, ni une recommandation personnalisée d'investissement. Nous vous proposons de prendre contact avec vos conseillers pour un examen spécifique de votre profil de risques et de vous renseigner sur les risques inhérents, notamment, en consultant la brochure SwissBanking «Risques particuliers dans le négoce de titres» (laquelle est disponible dans les locaux de la BCV ou sur son site internet à l'adresse suivante: [http://www.bcv.ch/static/pdf/fr/risques\\_particuliers.pdf](http://www.bcv.ch/static/pdf/fr/risques_particuliers.pdf)), avant toute opération. Nous attirons en particulier votre attention sur le fait que les performances antérieures ne sauraient être prises comme une garantie d'une évolution actuelle ou future.

**Intérêts sur certaines valeurs ou auprès de tiers.** Il est possible que notre établissement, des sociétés de son groupe et/ou leurs administrateurs, directeurs et employés détiennent ou aient détenu des intérêts ou des positions sur certaines valeurs, qu'ils peuvent acquérir ou vendre en tout temps, ou aient agi ou négocié en qualité de teneur de marché («market maker»). Ils ont pu et peuvent avoir des relations commerciales avec les émetteurs de certaines valeurs, leur fournir des services de financement d'entreprise («corporate finance»), de marché des capitaux («capital market») ou tout autre service en matière de financement.

**Restrictions de diffusion.** Certaines opérations et/ou la diffusion de ce document peuvent être interdites ou sujettes à des restrictions pour des personnes dépendantes d'autres ordres juridiques que la Suisse (notamment Allemagne, Royaume-Uni, USA et «US persons»). La diffusion de ce document n'est autorisée que dans les limites de la loi applicable.

**Marques et droits d'auteur.** Le logo et la marque BCV sont protégés. Ce document est soumis au droit d'auteur et ne peut être reproduit que moyennant la mention de son auteur, du copyright et de l'intégralité des informations juridiques qu'il contient. Une utilisation de ce document à des fins publiques ou commerciales nécessite une autorisation préalable écrite de la BCV.

**Annexes**



# Compte de résultat

CHF millions (arrondi)<sup>1,2</sup>, comptes non audités



	S1 2016	S1 2015	Abs	%
Produit des intérêts et des escomptes	302,1	316,1	-14,0	-4
Produit des intérêts et des dividendes des immobilisations financières	21,9	24,1	-2,2	-9
Charges d'intérêts	-82,2	-93,2	-11,0	-12
<b>Résultat brut des opérations d'intérêts</b>	<b>241,8</b>	<b>247,0</b>	<b>-5,2</b>	<b>-2</b>
Var. des corrections de valeur pour risque de défaillance et pertes liées aux opérations d'int.	0,9	7,4	-6,6	-88
<b>Résultat net des opérations d'intérêts</b>	<b>242,7</b>	<b>254,5</b>	<b>-11,8</b>	<b>-5</b>
Produit des commissions sur les titres et les opérations de placement	122,1	136,5	-14,4	-11
Produit des commissions sur les opérations de crédit	22,8	23,2	-0,4	-2
Produit des commissions sur les autres prestations de service	37,7	39,0	-1,3	-3
Charges de commissions	-24,9	-27,6	-2,7	-10
<b>Résultat des opérations de commissions et des prestations de service</b>	<b>157,7</b>	<b>171,0</b>	<b>-13,3</b>	<b>-8</b>
<b>Résultat des opérations de négoce et de l'option de la juste valeur</b>	<b>67,5</b>	<b>78,8</b>	<b>-11,3</b>	<b>-14</b>
Résultat des aliénations d'immobilisations financières	3,6	2,3	1,3	56
Produit des participations	5,1	5,1	0,0	0
Résultat des immeubles	5,4	5,2	0,1	3
Autres produits ordinaires	12,3	12,3	0,1	0
Autres charges ordinaires	-0,2	-2,9	-2,8	-95
<b>Autres résultats ordinaires</b>	<b>26,2</b>	<b>22,0</b>	<b>4,2</b>	<b>19</b>
<b>Total des résultats de l'activité bancaire ordinaire</b>	<b>494,1</b>	<b>526,3</b>	<b>-32,2</b>	<b>-6</b>
Charges de personnel	-171,2	-170,3	0,9	1
Autres charges d'exploitation	-87,0	-88,2	-1,2	-1
<b>Charges d'exploitation</b>	<b>-258,2</b>	<b>-258,5</b>	<b>-0,3</b>	<b>-0</b>
Corr. de valeur sur particip., amortissements sur immob. corporelles et valeurs immatérielles	-37,1	-38,7	-1,7	-4
Variations des provisions et autres corrections de valeur, pertes	-0,9	-27,0	-26,1	-97
<b>Résultat opérationnel</b>	<b>197,9</b>	<b>202,0</b>	<b>-4,1</b>	<b>-2</b>
Produits extraordinaires	0,9	28,0	-27,1	-97
Charges extraordinaires	-0,0	0,0	0,0	0
Impôts	-42,1	-50,6	-8,6	-17
<b>Bénéfice consolidé</b>	<b>156,7</b>	<b>179,4</b>	<b>-22,7</b>	<b>-13</b>
Intérêts minoritaires	-0,0	0,0	0,0	0
<b>Bénéfice consolidé, part du Groupe</b>	<b>156,7</b>	<b>179,4</b>	<b>-22,7</b>	<b>-13</b>

Note

(1) Selon les nouvelles Prescriptions Comptables Bancaires

(2) Chiffres 2015 retraités pour des raisons de comparabilité

# Bilan



CHF millions (arrondi)<sup>1,2</sup>, comptes non audités

	30.06.2016	31.12.2015	Abs	%
Liquidités	7'152	6'861	291	4
Créances sur les banques	2'399	1'810	589	33
Créances résultant d'opérations de financement de titres	276	280	-4	-1
Créances sur la clientèle	4'696	4'935	-239	-5
Créances hypothécaires	24'761	24'522	239	1
Opérations de négoce	408	155	254	164
Valeurs de remplacement positives d'instruments financiers dérivés	407	343	64	19
Autres instruments financiers évalués à la juste valeur	526	581	-55	-9
Immobilisations financières	3'356	3'140	216	7
Comptes de régularisation	95	106	-11	-11
Participations non consolidées	48	48	0	0
Immobilisations corporelles	518	558	-39	-7
Valeurs immatérielles	18	23	-5	-20
Autres actifs	87	56	31	56
<b>Actifs</b>	<b>44'747</b>	<b>43'418</b>	<b>1'330</b>	<b>3</b>
Engagements envers les banques	1'701	1'224	477	39
Engagements résultant d'opérations de financement de titres	2'892	1'738	1'154	66
Engagements résultant des dépôts de la clientèle	28'419	28'877	-459	-2
Valeurs de remplacement négatives d'instruments financiers dérivés	361	331	30	9
Engagements résultant des autres instruments financiers évalués à la juste valeur	650	666	-16	-2
Obligations de caisse	29	40	-10	-26
Emprunts et prêts de la Centrale de lettres de gage des banques cantonales suisses (BCS)	7'105	6'873	231	3
Comptes de régularisation	197	219	-22	-10
Autres passifs	108	35	73	209
Provisions	16	18	-1	-6
<b>Fonds étrangers</b>	<b>41'477</b>	<b>40'021</b>	<b>1'457</b>	<b>4</b>
Réserves pour risques bancaires généraux	704	704	0	0
Capital social	86	86	0	0
Réserve issue du capital	206	292	-85	-29
Réserve issue du bénéfice	2'137	1'999	138	7
Réserve de change	-2	-2	0	0
Propres parts du capital	-19	-18	0	1
Intérêts minoritaires au capital propre	0	0	0	0
Bénéfice consolidé	157	336	NA	NA
dont part des intérêts minoritaires au bénéfice	0	0	0	0
<b>Fonds propres</b>	<b>3'270</b>	<b>3'397</b>	<b>-127</b>	<b>-4</b>
<b>Passifs</b>	<b>44'747</b>	<b>43'418</b>	<b>1'330</b>	<b>3</b>

Note

(1) Selon les nouvelles Prescriptions Comptables Bancaires

(2) Chiffres 2015 retraités pour des raisons de comparabilité

# Application «BCV Investor Relations»

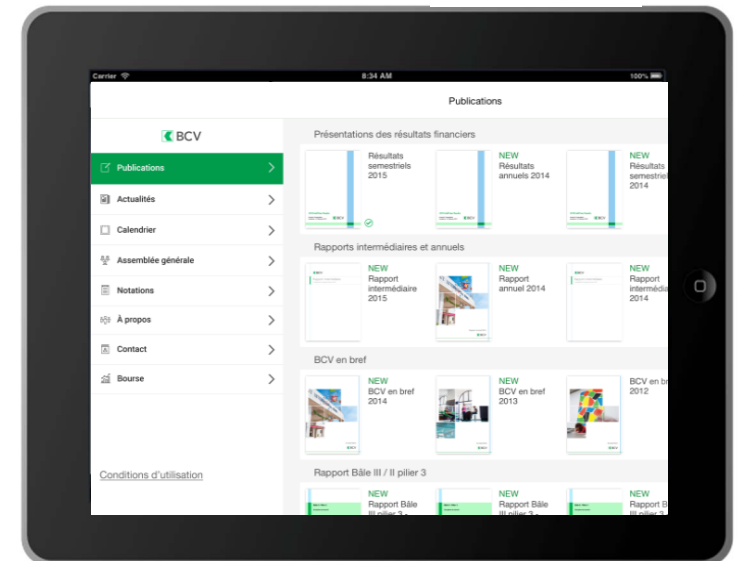


**Avec l'application «BCV Investor Relations», gratuite pour iPad<sup>1</sup>, vous restez informés sur les derniers développements du Groupe BCV.**

Elle regroupe tous les documents d'intérêt pour les actionnaires, investisseurs et analystes, tels que:

- La présentation synthétique de la Banque et de ses métiers;
- Les présentations des résultats financiers;
- Les rapports intermédiaires et annuels;
- Les communiqués de presse;
- Les rapports Bâle II/III Pilier 3;
- Les rapports RSE;
- Des présentations à des investisseurs.

Grâce à l'application, il est possible de consulter le calendrier présentant les dates importantes de la Banque et d'enregistrer l'événement directement dans son agenda personnel. Les actionnaires de la Banque sont informés de l'ordre du jour de la prochaine Assemblée générale et peuvent télécharger tous les documents y afférents. Vous pouvez suivre la notation de la Banque et consulter toutes les opinions de crédit. Enfin, depuis la mise en ligne de la nouvelle version de l'application, le cours de bourse de l'action BCV est consultable en léger différé



Note

(1) iPad est une marque déposée d'Apple Inc.