

Résultats

1^{er} semestre 2012

Conférence de presse
Lausanne, le 16 août 2012



- **Introduction** **P. Kiener**
- **Résultats financiers S1 2012** **T. Paulsen**
- **Perspectives** **P. Kiener**

Messages clés

Poursuite de la bonne dynamique des affaires

Revenus en légère hausse de 1% dans un contexte peu porteur

Bénéfice brut (+4%) et net (+2%) en hausse

Chiffres clés S1 2012

CHF mio (arrondi), comptes non audités

		Variation sur 2011
Revenus	508	+1%
Bénéfice brut	242	+4%
Bénéfice net	157	+2%
Total du bilan	39'835	+5%
Masse sous gestion	80'015	+4%

Evolution des principaux volumes d'affaires au premier semestre 2012

CHF mio (arrondi), comptes non audités

Croissance maîtrisée des affaires hypothécaires		+430	+2%
Baisse des autres crédits à la clientèle¹		-352	-6%
Hausse continue de l'épargne		+469	+4%
Augmentation des autres dépôts de la clientèle		+697	+5%
Masse sous gestion		+2'918	+4%
Apport net d'argent frais		+372	

¹ Crédits au bilan

Autres faits importants du 1^{er} semestre 2012

- Distribution de CHF 275 millions aux actionnaires.
- La notation AA de la BCV a été confirmée par l'agence de notation S&P.
- Entrée de l'action BCV dans l'indice MSCI Switzerland et MSCI Standard Europe.
- Plateforme de courtage en ligne rajeunie; nouvelle identité TradeDirect
- Nomination d'Olivier Calloud dans la fonction de CEO de Piguet Galland & Cie SA.



AA



TradeDirect



PIGUET GALLAND & CIE SA
BANQUIERS DEPUIS 1856

Autres faits importants du 1^{er} semestre 2012

- Les collaborateurs de la BCV attribuent CHF 140'000 à la Fondation Swissclinical à la Tour-de-Peilz dans le cadre de l'opération « **BCV Solidarité** »
- Contribution au lancement de la plateforme « **Innovaud** »¹ pour la promotion et le soutien à l'innovation dans le Canton
- Publication en mars de l'étude « **Santé vaudoise: secteur vital** »



¹ Présentée publiquement le 5 juillet 2012 par l'Etat de Vaud

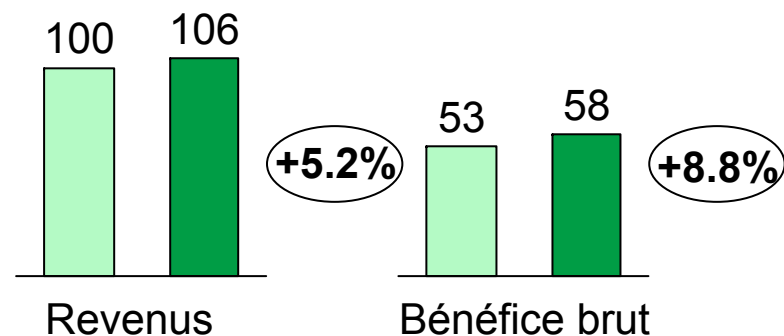
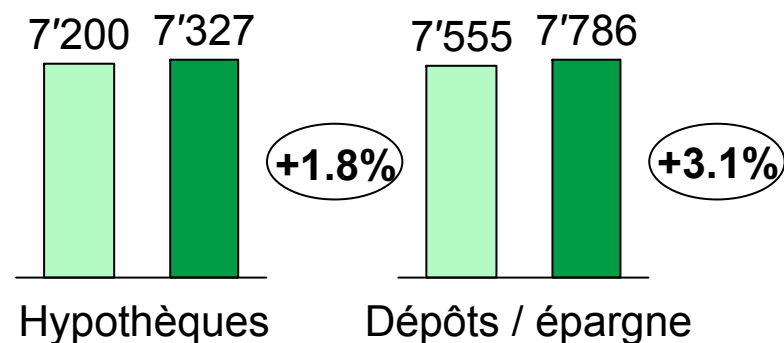
CHF mio (arrondi)¹

- Poursuite de la très bonne évolution des affaires du retail banking
- Croissance des affaires hypothécaires en ligne avec l'objectif
- Revenus et bénéfices en hausse
- Succès de la campagne² destinée aux jeunes



- Large adoption de l'application BCV mobile pour iPhone, smartphones Android et iPad

2011 2012



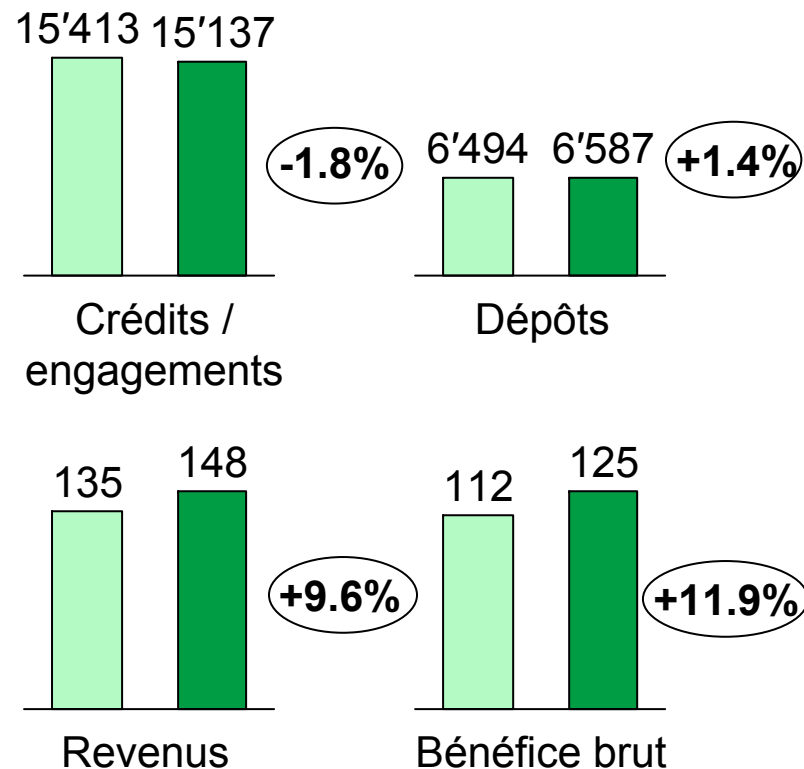
¹ Chiffres 2011 retraités pour des raisons de comparabilité

² Sur Facebook

CHF mio (arrondi)¹

- Très bon développement des revenus et bénéfices
- Marges en légère hausse, volumes globaux relativement stables
- PME
 - Croissance des crédits (+0.7%) et dépôts (+8.4%)
- Grandes entreprises
 - Volatilité des flux de trésorerie
 - Amélioration des marges
- Trade finance
 - Baisse des crédits (-11.7%)
 - Hausse des marges
- Faible nouveau besoin de provisions

2011 2012

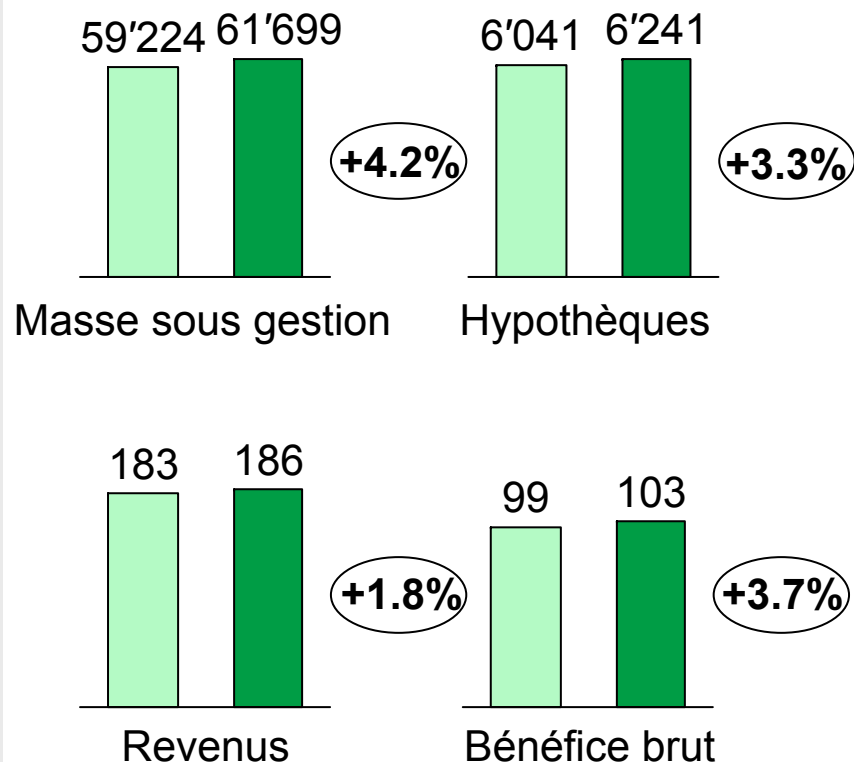


¹ Chiffres 2011 retraités pour des raisons de comparabilité

CHF mio (arrondi)¹

- Bonne dynamique des affaires dans un contexte contrasté
- Augmentation des revenus et des bénéfices
- Très bon développement de la gestion de fortune et des affaires hypothécaires dans le private banking onshore; contraction plus faible que prévue dans l'offshore
- Acquisition de nouvelle clientèle institutionnelle notamment des caisses de pension
- Intégration de l'ex-Banque Franck, Galland & Cie terminée avec succès; stabilité de la base clientèle

2011 2012



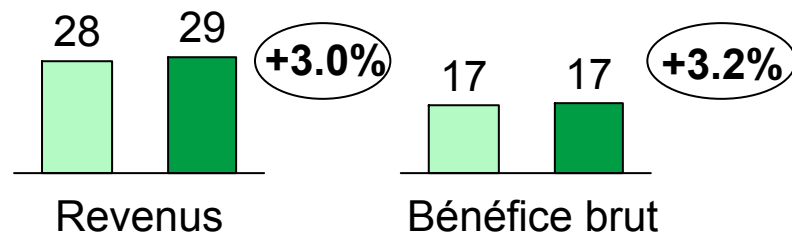
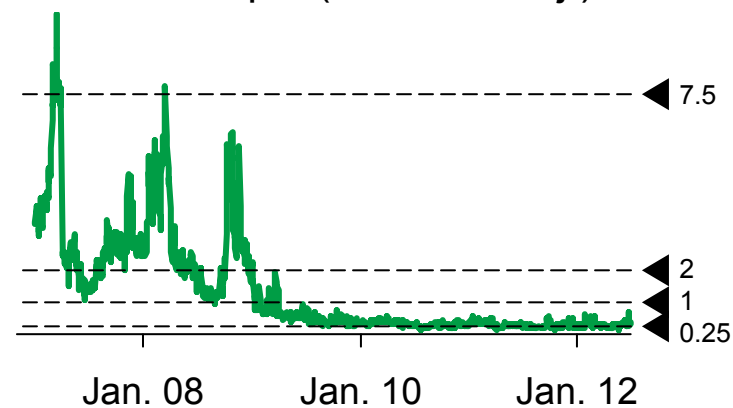
¹ Chiffres 2011 retraités pour des raisons de comparabilité

CHF mio (arrondi)¹

- Maintien du niveau élevé d'activité de la clientèle pour les devises
- Bonne dynamique commerciale de l'activité des produits structurés
- Légère augmentation des revenus et du bénéfice brut
- Activité de trading focalisée principalement sur la clientèle, niveau de risque divisé par un facteur dix depuis 2008

2011 2012

Valeur à risque (VaR 99%, 1j.)



¹ Chiffres 2011 retraités pour des raisons de comparabilité

- Introduction P. Kiener
- **Résultats financiers S1 2012** T. Paulsen
- Perspectives P. Kiener

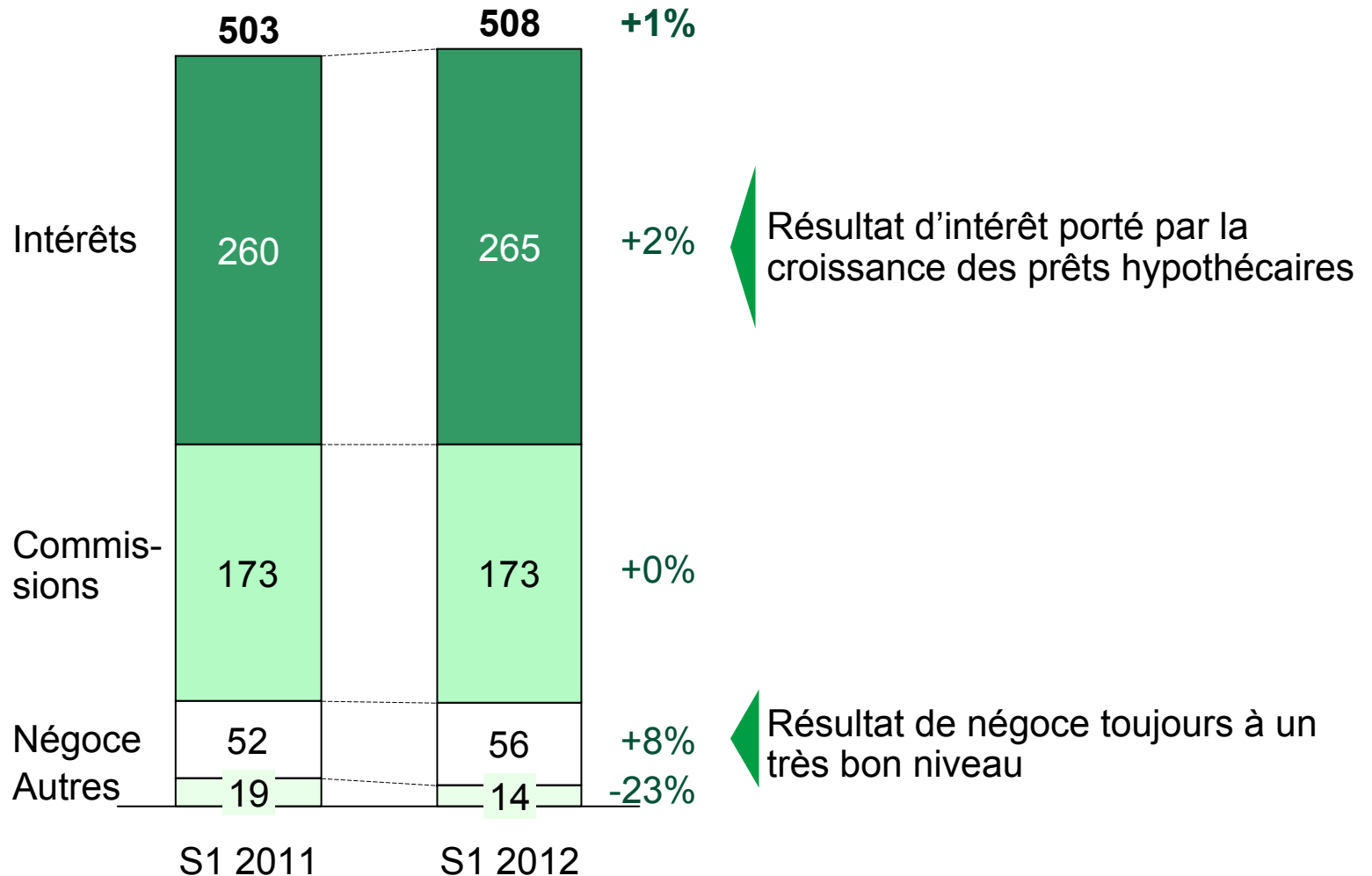
Compte de résultats

CHF mio (arrondi), comptes non audités

	S1 2012	S1 2011	Variation	
Total des produits	508	503	+5.1	+1%
Charges d'exploitation	-266	-269	-3.3	-1%
<hr/>				
Bénéfice brut	242	234	+8.4	+4%
Amortissements	-45	-42	+2.3	+5%
Correctifs de valeurs, provisions, pertes	-1	-2	-1.5	-65%
Produits extraordinaires	6	13	-7.5	-57%
Charges extraordinaires	-	-2	-2.1	-100%
Impôts	-45	-46	-0.7	-2%
<hr/>				
Bénéfice net (avant intérêts min.)	157	154	+2.9	+2%

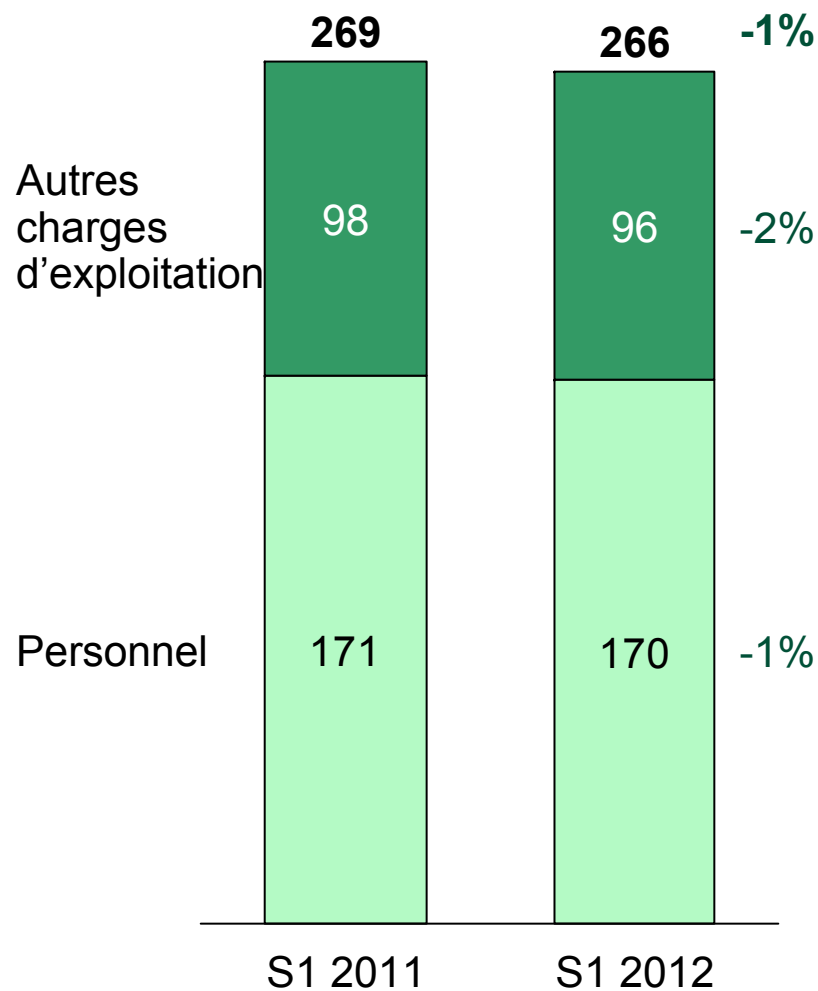
Total des produits

CHF mio (arrondi), comptes non audités



Charges d'exploitation

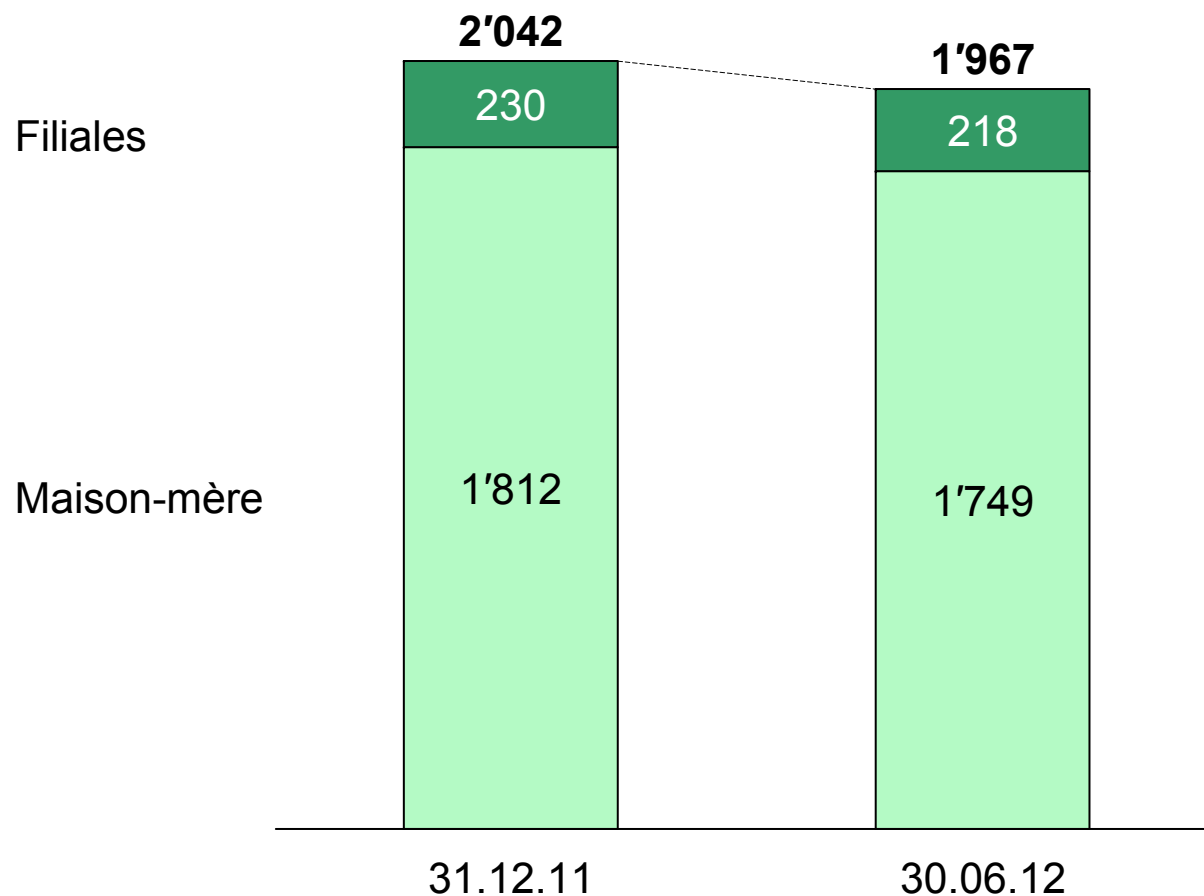
CHF mio (arrondi), comptes non audités



Volonté de maîtrise des charges dans un contexte de revenus sous pression

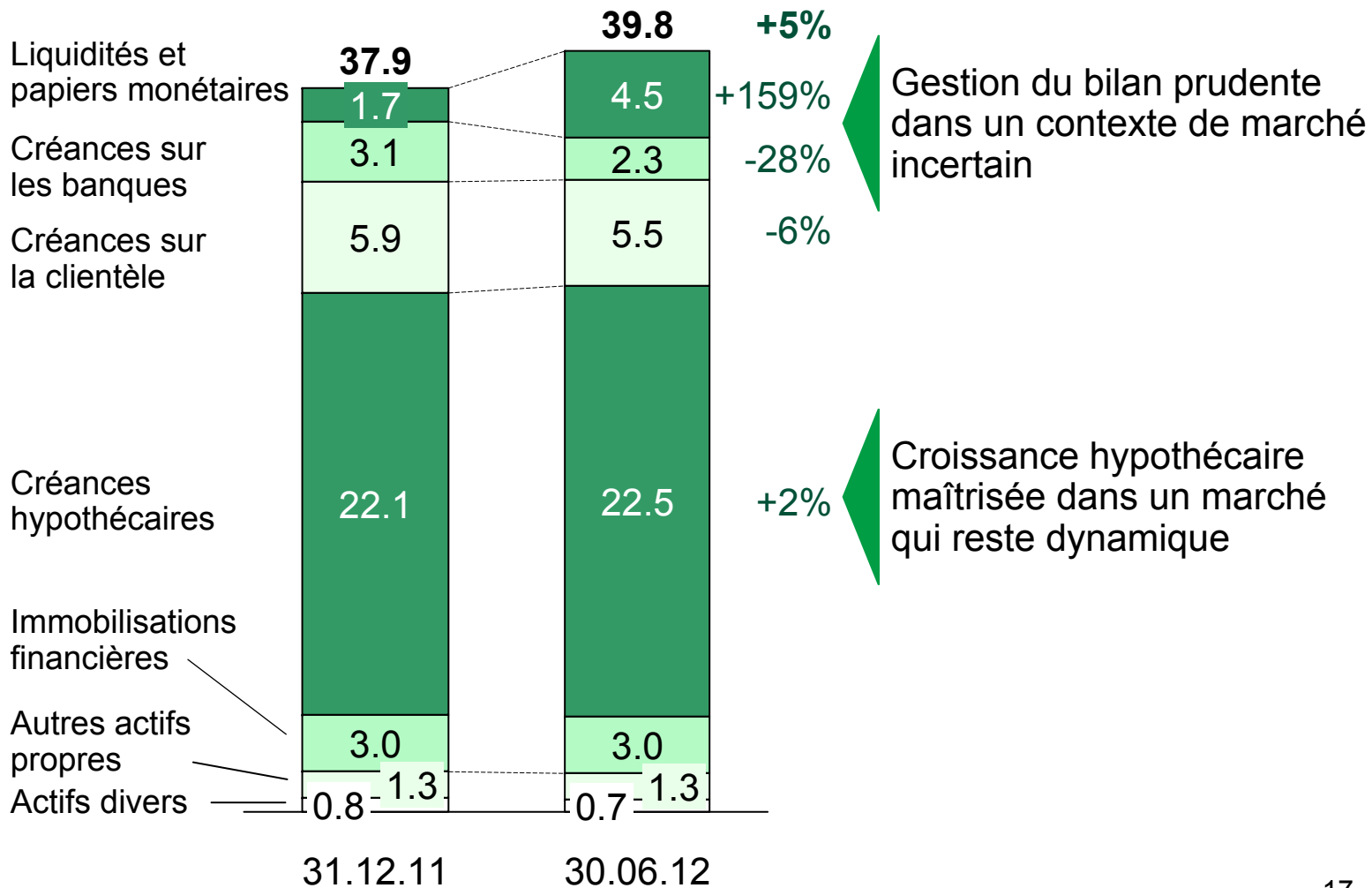
Nombre de collaborateurs

En unités de travail à plein temps et en fin de période



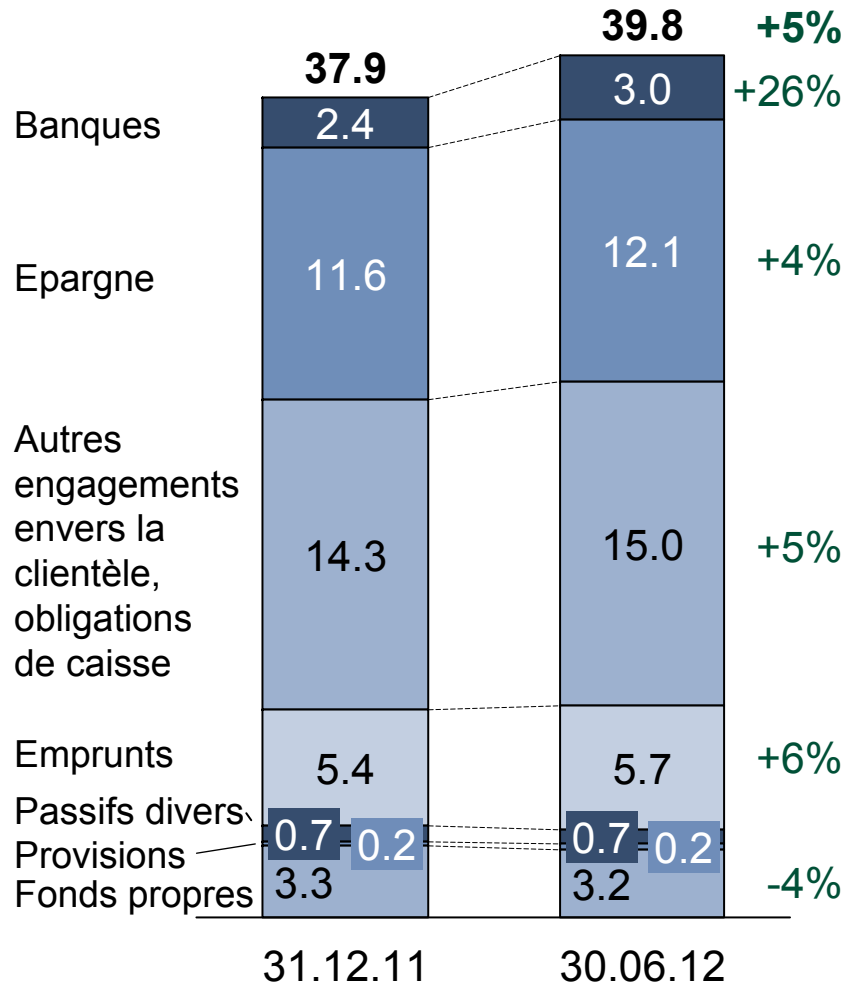
Evolution du bilan: actifs

CHF mia (arrondi), comptes non audités



Evolution du bilan: passifs

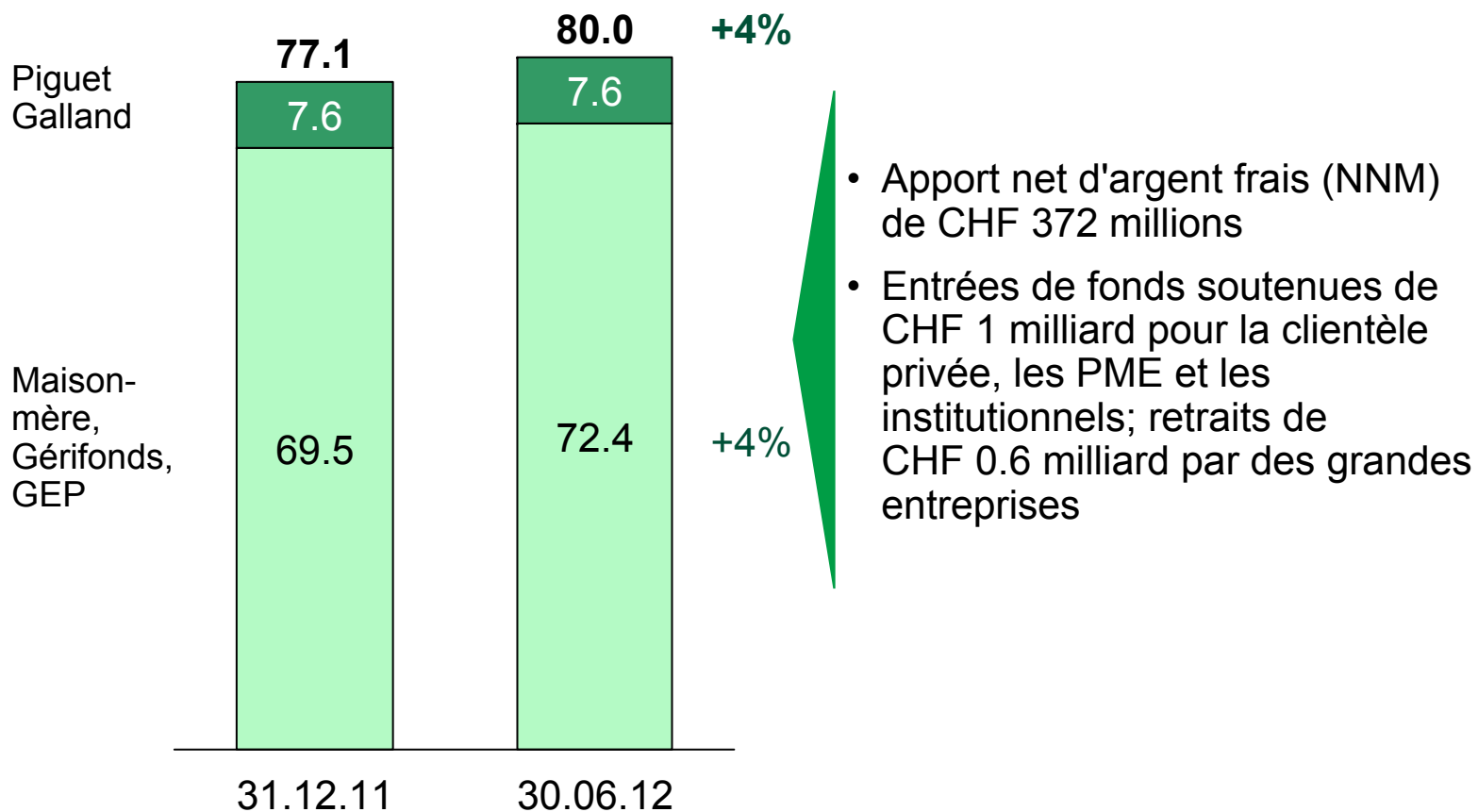
CHF mia (arrondi), comptes non audités



Poursuite de l'afflux de nouveaux fonds, notamment des banques, et de clients privés et PME

Progression de la masse sous gestion

CHF mia (arrondi), comptes non audités



Ratios clés

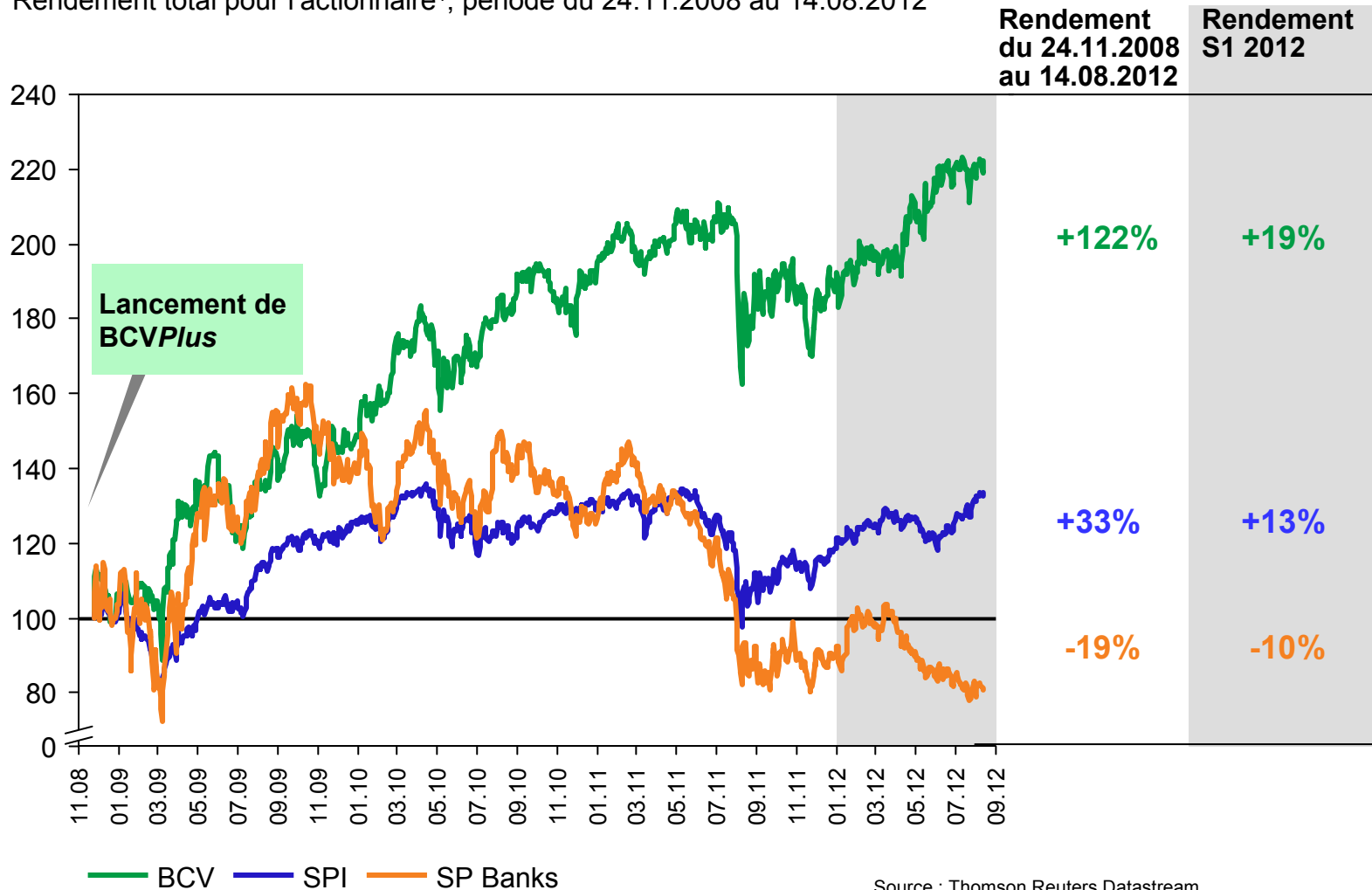
Comptes non audités

		2008	2009	2010	2011	30.06.12
Qualité et structure du bilan	Crédits compromis/ exposition crédit	2.2%	1.9%	1.6%	1.3%	1.3%
	Dépôts clientèle/ créances clientèle	97%	98%	94%	93%	96%
	Marge d'intérêts	1.52%	1.47%	1.48%	1.48%	1.39%
Fonds propres¹	Taux d'adéquation FINMA	180%	176%	175%	165%	166%
	Ratio FINMA	14.4%	14.1%	14.0%	13.2%	13.3%
	Ratio BRI – Tier 1	16.4%	17.8%	17.6%	16.8%	16.8%
Productivité	Cost/income (hors amort. goodwill)	63%	60%	59%	60%	61%
Performance financière	ROE (bénéfice net sur FP moyens)	11.2%	9.5%	9.8%	9.3%	9.5%

¹ Dès le 1^{er} janvier 2009, calcul selon l'approche Bâle II (IRB-Fondation)

Rendement de l'action BCV

Rendement total pour l'actionnaire¹, période du 24.11.2008 au 14.08.2012



¹ Performance boursière de la période additionnée des dividendes et distributions de capital

- Introduction P. Kiener
- Résultats financiers S1 2012 T. Paulsen
- **Perspectives** P. Kiener

Evolution économique - observations clés

Monde

- Reprise mondiale moins vigoureuse qu'en début d'année; poursuite de la résilience des conjonctures américaine et chinoise
- Récession s'installant progressivement dans la zone euro
- Incertitudes majeures sur l'évolution de la crise européenne

Suisse

- Très bonne résistance de la Suisse (croissance prévue pour 2012: +1.4%¹)
- Forte dépendance au développement économique en Europe ainsi qu'au taux de change EUR/CHF

Vaud

- Bon comportement de l'économie vaudoise
- Léger ralentissement conjoncturel prévu (croissance revue à la baisse pour 2012 passant de +1.6%² à +1.4%²)
- Disparités entre secteurs

¹ Source: SECO, publiée le 12 juin 2012

² Source: Créa, publiée respectivement les 25 avril 2012 et 12 juillet 2012



— Rendement Confédération à 7 ans (%)


— Taux courts (%)

- Taux courts: statu quo jusqu'à début 2013
 - Dépendance de l'évolution mondiale (banques centrales accommodantes et maintien plancher euro)
 - Ralentissement économique en cours et inflation très basse
- Taux longs à des niveaux historiquement bas

- **Environnement économique et de marché caractérisé par un niveau d'incertitudes élevé**
- **Développement des revenus dans la continuité**
- **Poursuite d'une gestion rigoureuse des coûts**

Attente d'une marche des affaires inscrite dans la continuité de l'exercice sous revue¹

¹ Pour autant que la situation économique et l'évolution des marchés financiers ne se détériorent pas significativement



BCV

Calendrier 2012 / 2013

- **8 novembre 2012** Communiqué des résultats au 3^{ème} trimestre 2012
- **14 février 2013** Présentation des résultats annuels 2012
- **25 avril 2013** Communiqué des résultats du 1^{er} trimestre 2013
- **25 avril 2013** Assemblée générale ordinaire, Lausanne

Absence d'offre et de recommandation. Ce document a été élaboré dans un but exclusivement informatif et ne constitue ni un appel d'offre ni une offre d'achat ou de vente, ni une recommandation personnalisée d'investissement. Nous vous proposons de prendre contact avec vos conseillers pour un examen spécifique de votre profil de risques et de vous renseigner sur les risques inhérents, notamment en consultant notre brochure relative aux risques dans le commerce de titres, avant toute opération. Nous attirons en particulier votre attention sur le fait que les performances antérieures ne sauraient être prises comme une garantie d'une évolution actuelle ou future.

Exclusion de responsabilité. Bien que nous fassions tout ce qui est raisonnablement possible pour nous informer d'une manière que nous estimons fiable, nous ne prétendons pas que toutes les informations contenues dans le présent document sont exactes et complètes. Nous déclinons toute responsabilité pour des pertes, dommages ou préjudices directs ou indirects consécutifs à ces informations. Les indications et opinions présentées dans ce document reflètent la situation à la date de sa création et peuvent évoluer à tout moment, notamment pour des raisons liées à l'évolution générale des marchés, à l'évolution des taux d'intérêts et des taux de change ou à des modifications législatives et/ou réglementaires. Nous excluons toute obligation de mise à jour ou de modification de ce document.

Intérêts sur certaines valeurs ou auprès de tiers. Il est possible que notre établissement, des sociétés de son groupe et/ou leurs administrateurs, directeurs et employés détiennent ou aient détenu des intérêts ou des positions sur certaines valeurs, qu'ils peuvent acquérir ou vendre en tout temps, ou aient agi ou négocié en qualité de teneur de marché («market maker»). Ils ont pu et peuvent avoir des relations commerciales avec les émetteurs de certaines valeurs, leur fournir des services de financement d'entreprise («corporate finance»), de marché des capitaux («capital market») ou tout autre service en matière de financement.

Restrictions de diffusion. Certaines opérations et/ou la diffusion de ce document peuvent être interdites ou sujettes à des restrictions pour des personnes dépendantes d'autres ordres juridiques que la Suisse (notamment Allemagne, Royaume-Uni, USA et «US persons»). La diffusion de ce document n'est autorisée que dans les limites de la loi applicable.

Marques et droits d'auteur. Le logo et la marque BCV sont protégés. Ce document est soumis au droit d'auteur et ne peut être reproduit que moyennant la mention de son auteur, du copyright et de l'intégralité des informations juridiques qu'il contient. Une utilisation de ce document à des fins publiques ou commerciales nécessite une autorisation préalable écrite de la BCV.