

Résultats semestriels 2020

Conférence de presse
20 août 2020



Introduction
Pascal Kiener, CEO

Résultats financiers S1 2020
Thomas W. Paulsen, CFO

Perspectives
Pascal Kiener, CEO

Résultats financiers marqués par la crise du Covid-19, mais néanmoins solides



La BCV a parfaitement rempli sa mission de banque cantonale:

- Répondant pleinement aux besoins des clients particuliers et entreprises
- Octroi de plus de 6'000 crédits Covid-19 pour un montant supérieur à CHF 700 millions¹
- Suspension des amortissements des crédits au 31.03 et au 30.06 pour les PME vaudoises

Marche des affaires et développement des volumes affectés par la situation

Baisse des revenus de 5% liée à la baisse de l'activité commerciale et la constitution de provisions pour risque crédit

Résultat opérationnel de CHF 179 millions (-14%) et bénéfice net de CHF 158 millions (-13%)

Néanmoins, très bonne performance financière (ROE de 8,8%) et solide assise financière (ratio de fonds propres de 17,9%)

Note
(1) À fin juillet 2020

Chiffres clés S1 2020

CHF millions (arrondi), comptes non audités



Revenus

477

-5%

Résultat opérationnel

179

-14%

Bénéfice net

158

-13%

Total du bilan

50'268

+4%

Avoirs administrés

95'929

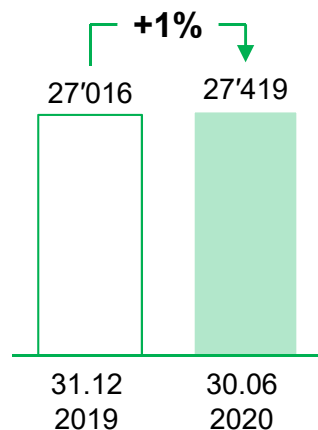
-2%

Principaux volumes d'affaires S1 2020

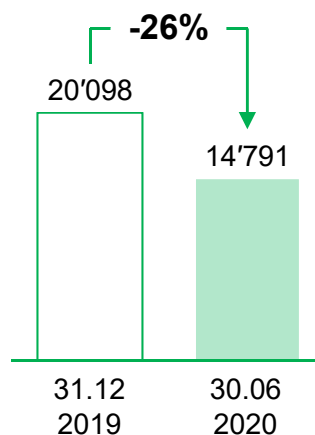
CHF millions (arrondi), comptes non audités



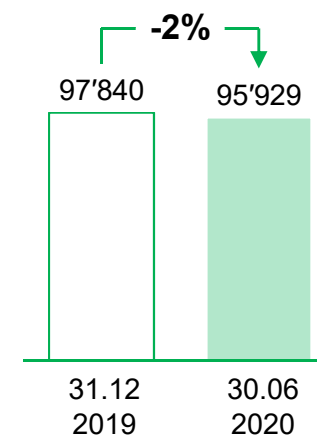
Hypothèques



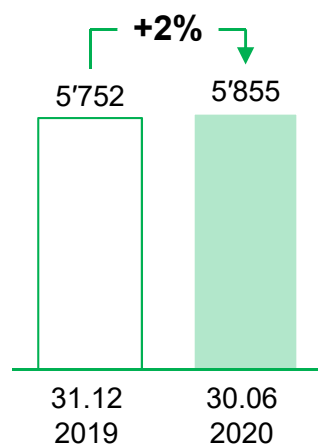
Dépôts dénonçables^{1, 2}



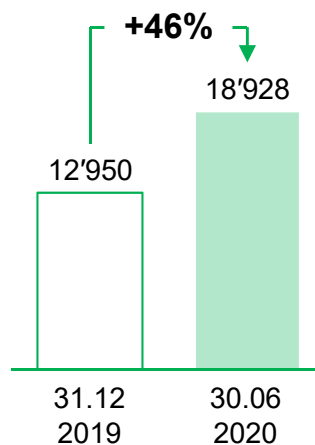
Avoirs administrés



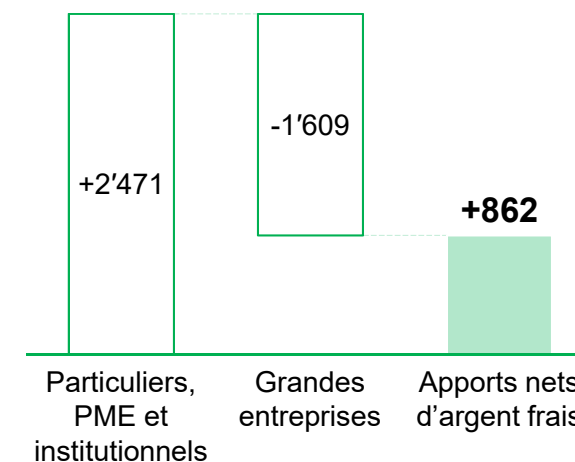
Autres crédits à la clientèle



Autres dépôts de la clientèle²



Apports nets d'argent frais



Note

(1) Y compris comptes épargne

(2) Reclassification de comptes trafic de paiements. Variation du total des deux rubriques: CHF +671 millions (+2%)

Aa2 confirmé par Moody's assortie d'une perspective stable



Division de l'action par un facteur 10

CHF 896  CHF 89.60
au 28 mai 2020

AA avec perspective stable par S&P depuis 2011



Admission de l'action au MSCI World et au STOXX Europe 600



Distribution de CHF 36 par action, soit un total de CHF 310 millions




Assemblée générale 2020

Publication de notre rapport RSE 2019 selon les normes GRI



Publication du 6^e numéro de BCV immobilier avec un gros plan sur le marché de la résidence secondaire



La BCV, la CVCI et Innovaud se sont associés pour réaliser l'étude «*Vaud innove – Un écosystème aux multiples visages*»



Durant la crise du Covid-19,
notre fonctionnement a été adapté...

- Fermeture temporaire de 30 agences
- Plus de 60% des collaboratrices et collaborateurs en travail à domicile
- Nombreuses adaptations dans l'aménagement des bureaux pour respecter la règle de distanciation

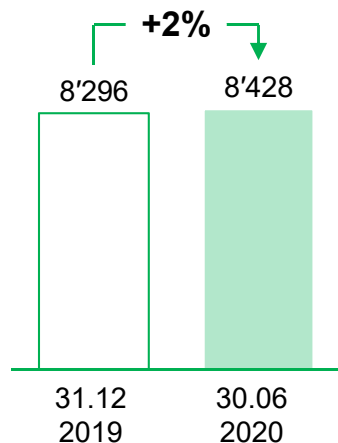
...tout en maintenant un niveau de
services...

- Banque entièrement opérationnelle
- Canaux à distance ont permis à nos clients de réaliser toutes leurs opérations et de contacter leur conseiller

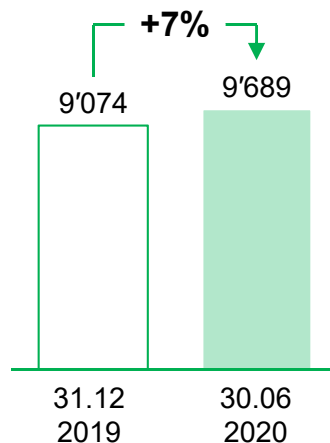
... et en contribuant à l'économie

- Suspension de deux échéances d'amortissement de crédits (31 mars et 30 juin) pour les PME vaudoises, soit CHF 40 millions
- 6'044 crédits Covid-19 octroyés représentant CHF 700 millions

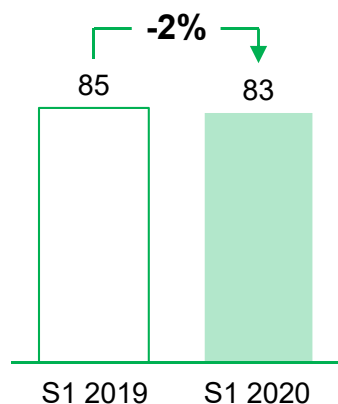
Hypothèques



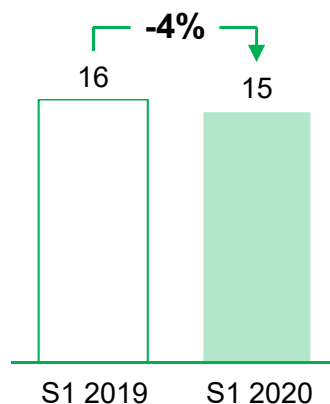
Dépôts / épargne



Revenus



Résultat opérationnel



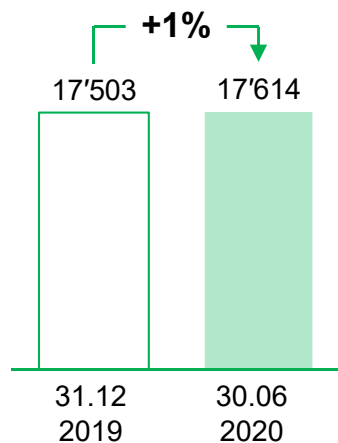
- Croissance continue des crédits hypothécaires
- Hausse des dépôts de la clientèle dans un contexte de baisse de la consommation
- Revenus en légère baisse de -2% liée à une activité clientèle ralentie durant la période de confinement, en particulier dans les opérations sur cartes de crédit et de débit, ainsi que dans les opérations de changes en devises
- Bonus Vert: Rabais de -0,25% sur le taux d'intérêt en cas de travaux de rénovation énergétique ou l'achat d'une habitation énergétiquement efficiente



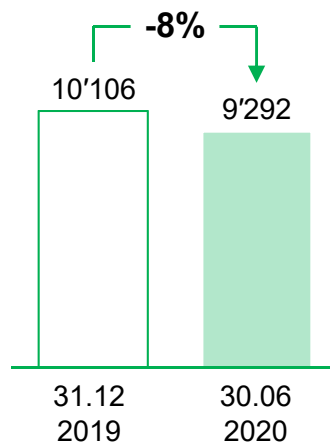
Note

(1) Chiffres 2019 retraités pour des raisons de comparabilité

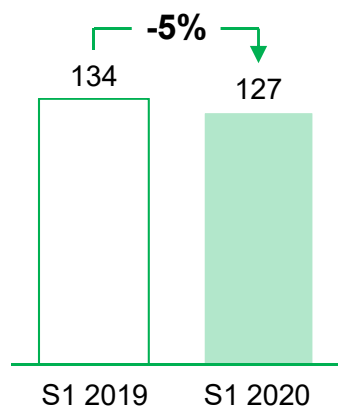
Crédits / engagements



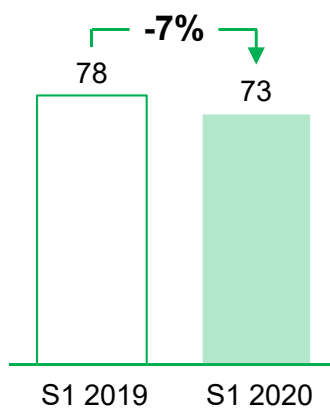
Dépôts / épargne



Revenus



Résultat opérationnel



- PME:
 - Crédits et engagements hors-bilan (+6%) et dépôts (+18%) sous l'effet des crédits Covid-19
 - 6'044 crédits Covid-19 représentant CHF 700 millions
- Grandes entreprises:
 - Crédits et engagements hors-bilan (+2%)
 - Dépôts en forte baisse (-36%)
- Trade finance:
 - Baisse générale de l'activité et réduction volontaire de l'exposition
 - Volume d'affaires moyen en baisse de 22% par rapport à S1 2019
- Risque crédit
 - Variation de CHF 20 millions du besoin de provisions pour risques de crédit liée à des cas isolés
 - Portefeuille crédits sain et entreprises vaudoises très résilientes

Note

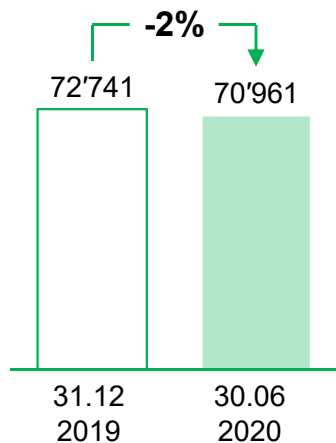
(1) Chiffres 2019 retraités pour des raisons de comparabilité

Gestion de fortune

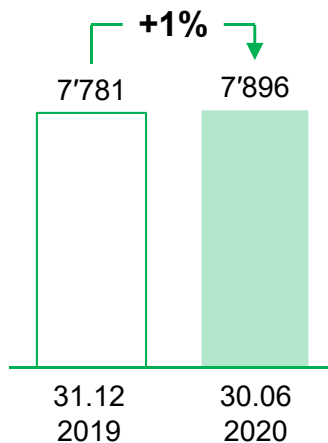
CHF millions (arrondi)¹



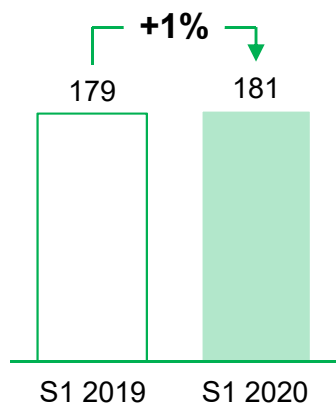
Avoirs administrés



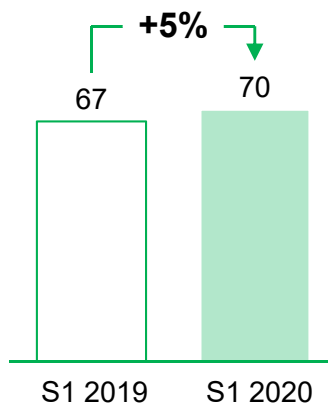
Hypothèques



Revenus



Résultat opérationnel

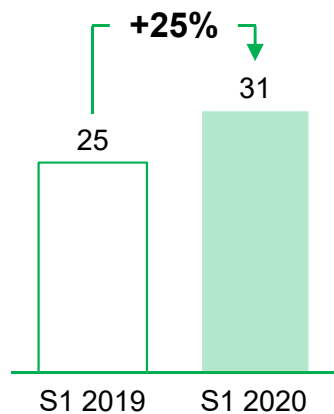


- Légère croissance des crédits hypothécaires
- Baisse des avoirs administrés:
 - Apport important de nouveaux fonds
 - Transfert des fonds obligataires Swisscanto vers la ZKB
 - Performance négative des marchés financiers
- Hausse des revenus de +1% (augmentation des volumes transactionnels de la clientèle) et du résultat opérationnel de +5%

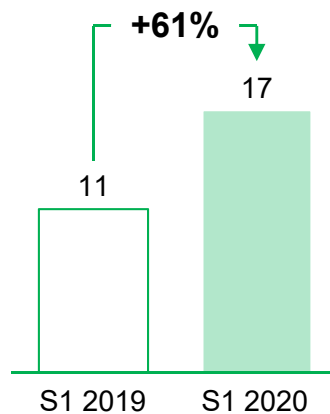
Note

(1) Chiffres 2019 retraités pour des raisons de comparabilité

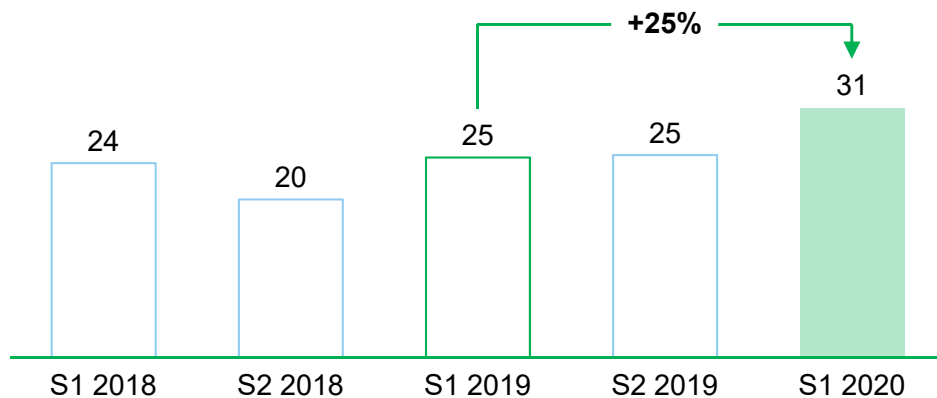
Revenus



Résultat opérationnel



Historique des revenus²



- Sur fond de forte volatilité, bonne progression des revenus sur le négoce de devises qui ont représenté plus de 70% des revenus totaux
- Bons résultats de l'activité dans les produits structurés (+11%)
- Hausse des revenus (+25%) et du résultat opérationnel (+61%)

Note

(1) Chiffres 2019 retraités pour des raisons de comparabilité

(2) Sans retraitement sauf 2019 pour des raisons de comparabilité avec 2020

Introduction
Pascal Kiener, CEO

Résultats financiers S1 2020
Thomas W. Paulsen, CFO

Perspectives
Pascal Kiener, CEO

Compte de résultat

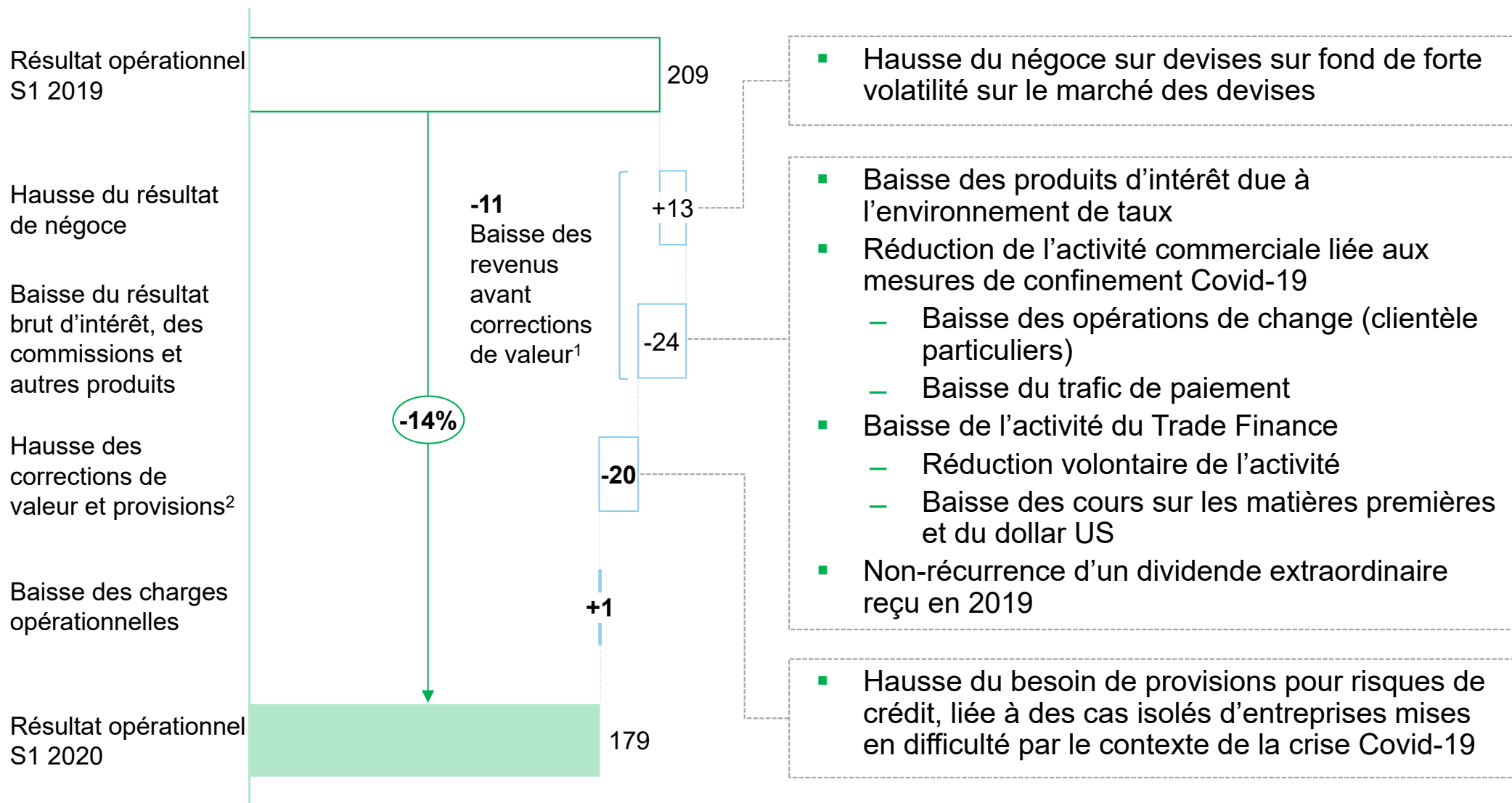
CHF millions (arrondi), comptes non audités



	S1 2019	S1 2020	Variation 2020/2019	
Total des résultats de l'activité bancaire ordinaire	502	477	-25	-5%
Charges d'exploitation	-255	-253	-2	-1%
Amortissements et corrections de valeur sur participations	-36	-37	+1	+4%
Variation provisions, pertes	-2	-8	+6	+332%
Résultat opérationnel	209	179	-30	-14%
Produits extraordinaires	0	3	+3	N/S
Impôts	-27	-24	-3	-9
Bénéfice net	182	158	-24	-13%

Impact de la crise Covid-19

CHF millions (arrondi), comptes non audités



Note

(1) Revenus avant corrections de valeur = Total des résultats de l'activité bancaire ordinaire – Variations des corrections de valeur pour risques de défaillance et pertes liées aux opérations d'intérêts

(2) Corrections de valeur et provisions = Variations des correct. de valeur pour risques de défaillance et pertes liées aux op. d'intérêts + Variations des provisions et autres correct. de valeur, pertes

Résultat de l'activité bancaire

CHF millions (arrondi), comptes non audités



Total des résultats de l'activité bancaire ordinaire

S1 2019		S1 2020			
502		477		-25	-5%
253		229		-24	-10%
161		156		-5	-3%
60		73		+13	+22%
28		19		-9	-32%

- Baisse du **résultat net d'intérêts**
- **Commissions** – En diminution avec la baisse de l'activité
- **Résultat de négoce** – En progression avec la hausse de la volatilité
- **Autres produits** – Baisse par rapport à 2019 qui incluait un dividende extraordinaire d'une participation

Résultat d'intérêts

S1 2019		S1 2020			
253		242		-11	-4%
	+1		-13	+14	N/S
253		229		-24	-10%

- **Résultat brut d'intérêts** – Baisse; impact des taux d'intérêt bas et baisse de l'activité au Trade Finance
- Création nette de **provisions** sur des cas isolés

Charges opérationnelles

CHF millions (arrondi), comptes non audités



		291	290		
		S1 2019	S1 2020	-1	-0%
		171	173	+2	+1%
	Charges de personnel				
		84	80	-4	-5%
	Autres charges d'exploitation				
		36	37	+1	+4%
	Amortissements				

- **Charges opérationnelles¹** – Maîtrise continue
- Légère hausse des **charges de personnel** liée à un solde de vacances non prises plus important
- **Autres charges d'exploitation** – Baisse notamment des coûts IT et des coûts marketing
- Légère hausse des **amortissements** liés aux investissements dans le digital

Note

(1) Charges opérationnelles = Charges de personnel + Autres charges d'exploitation + Corrections de valeur sur participations, amortissements sur immobilisations corporelles et valeurs immatérielles

Bilan: Actifs

CHF milliards (arrondi), comptes non audités



	31.12 2019	30.06 2020		
	48,4	50,3		+1,9 +4%
	8,4	9,6	Liquidités	+1,2 +15%
	1,4	1,3	Créances sur les banques et opérations reverse repo	-0,1 -8%
	5,8	5,9	Créances sur la clientèle	+0,1 +2%
	27,0	27,4	Créances hypothécaires	+0,4 +1,5%
	3,8	4,2	Immobilisations financières	+0,4 +9%
	2,0	1,9	Actifs divers	-0,1 -4%
	31.12 2019	30.06 2020		

- **Liquidités** – Augmentation continue des liquidités à la BNS sous l’effet d’afflux de fonds passifs
- **Créances sur la clientèle** – En légère hausse
 - 6’044 crédits Covid-19 représentant CHF 700 millions
 - Baisse des créances liées au Trade Finance
- **Créances hypothécaires** – Approche raisonnable privilégiant la qualité par rapport au volume

Bilan: Passifs

CHF milliards (arrondi), comptes non audités

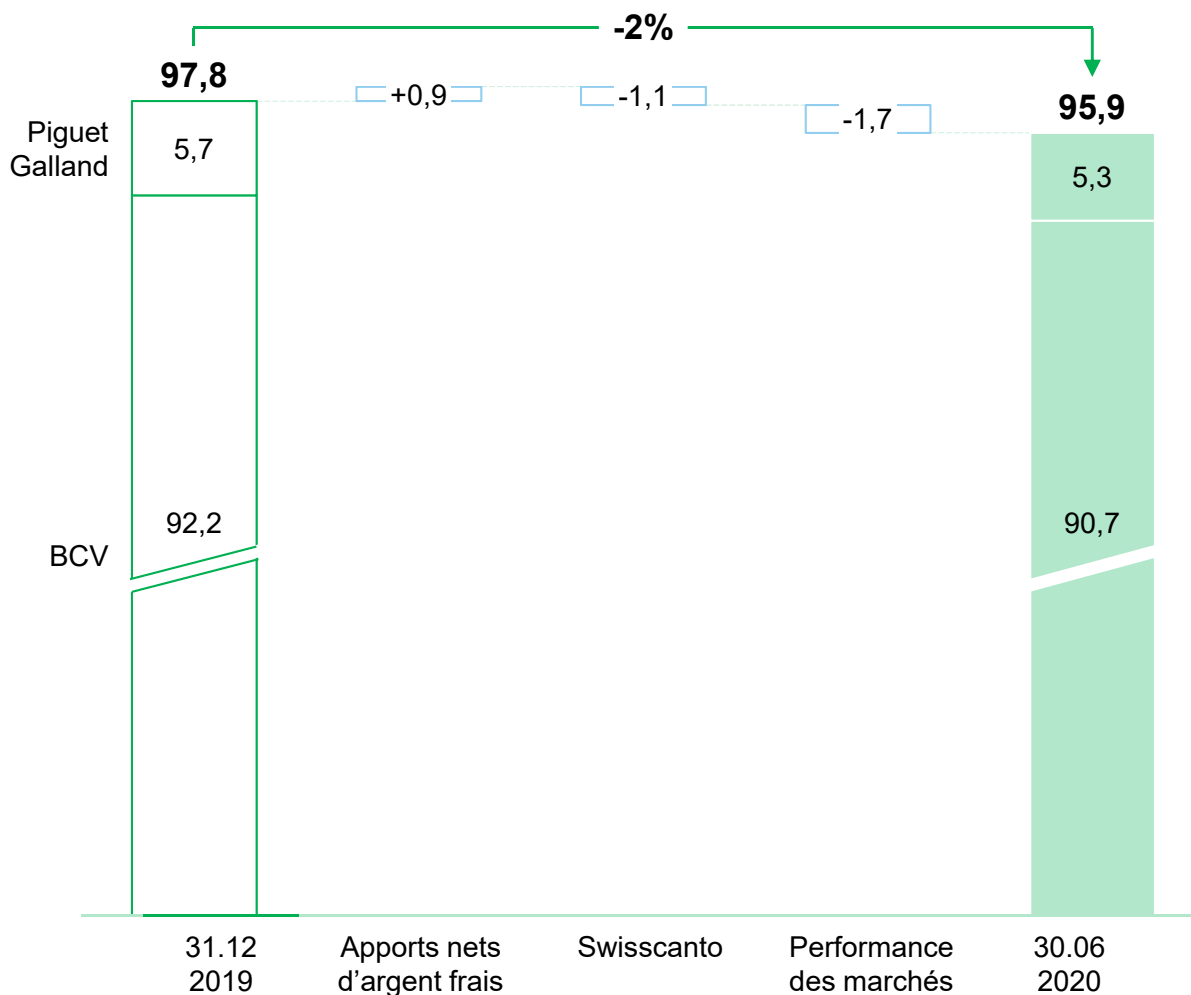


		31.12 2019	30.06 2020		
		48,4	50,3		+1,9 +4%
	Banques et opérations repo	3,2	4,9		+1,7 +53%
	Dépôts de la clientèle	33,0	33,7		+0,7 +2%
	Emprunts	7,1	6,9		-0,2 -3%
	Passifs divers	1,4	1,3		-0,1 -7%
	Fonds propres	3,59	3,44		-0,15 -4%

- **Banques et opérations repo** – Augmentation de la liquidité notamment liée au refinancement auprès de la BNS des crédits Covid-19
- **Dépôts de la clientèle** – Augmentation des dépôts surtout chez les particuliers et la gestion de fortune privée
- **Fonds propres** – Diminution «saisonnière», distribution du dividende supérieure au bénéfice net des six premiers mois

Avoirs administrés

CHF milliards (arrondi)



- Diminution des **avoirs administrés** de -2% à CHF 95,9 milliards
- **Apports nets d'argent frais** de CHF 0,9 milliard (+0,9%)
 - Afflux net de nouveaux fonds des particuliers, PME vaudoises et des institutionnels (CHF +2,5 milliard)
 - Sortie nette de fonds des grandes entreprises (CHF -1.6 milliard)
- Transfert des fonds obligataires **Swisscanto** vers la ZKB pour CHF 1,1 milliard (-1,1%)
- Impact de la **performance** négative des marchés financiers pour CHF -1,7 milliards (-1,7%)

Ratios clés



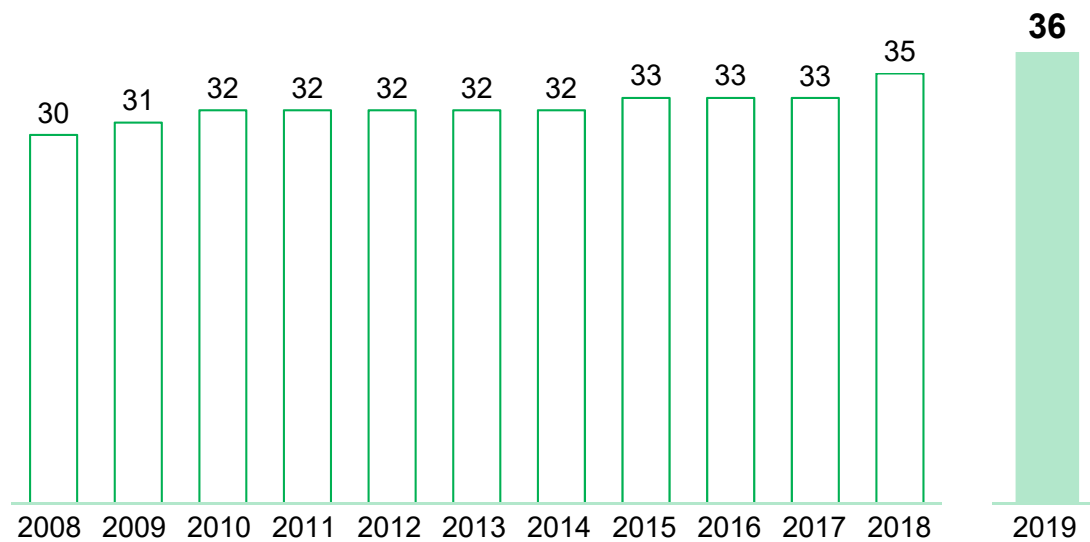
		31.12.16	31.12.17	31.12.18	31.12.19	30.06.2020
Qualité et structure du bilan	Crédits compromis/exposition crédit	0,7%	0,7%	0,6%	0,5%	0,6%
	Dépôts clientèle/ Créances clientèle	98%	101%	99%	101%	101%
	Ratio de liquidités à court terme (LCR)	113%	121%	113%	129%	130%
	Marge d'intérêts	1,11%	1,12%	1,10%	1,07%	0,97%
Fonds propres	Ratio CET1 ¹	17,5%	17,1%	17,1%	17,1%	17,7%
	<i>au 30.06</i>	<i>17,5%</i>	<i>17,1%</i>	<i>16,4%</i>	<i>16,7%</i>	
	Ratio de fonds propres ¹	17,6%	17,3%	17,2%	17,3%	17,9%
<i>au 30.06</i>	<i>17,6%</i>	<i>17,2%</i>	<i>16,5%</i>	<i>16,8%</i>		
	Ratio de levier	6,6%	6,5%	6,2%	6,3%	6,1%
Productivité	Cost/income (hors amort. du goodwill)	59,4%	58,3%	57,6%	57,7%	58,8%
Performance financière	ROE (bénéfice net/FP moyens)	9,1%	9,4%	10,1%	10,4%	8,8%

Note

(1) Les ratios sont présentés selon la Circ.-FINMA 2016/01 "Publication - banques"

Dividende 2019 (versé en 2020)

CHF par action



Total distribué (en CHF millions)

258	267	275	275	275	275	275	284	284	284	301	310
-----	-----	-----	-----	-----	-----	-----	-----	-----	-----	-----	------------

En % du bénéfice net

72%	89%	88%	91%	88%	98%	93%	84%	92%	89%	86%	85%
-----	-----	-----	-----	-----	-----	-----	-----	-----	-----	-----	------------

- Politique de distribution en vigueur depuis l'exercice 2018
 - Entre CHF 34 et CHF 38 par action ou CHF 3,4 to CHF 3,8 par action après la division par 10¹
- Un dividende élevé qui n'a fait que progresser depuis 10 ans
- De 2008 à 2019, CHF 3,4 milliards distribués aux actionnaires

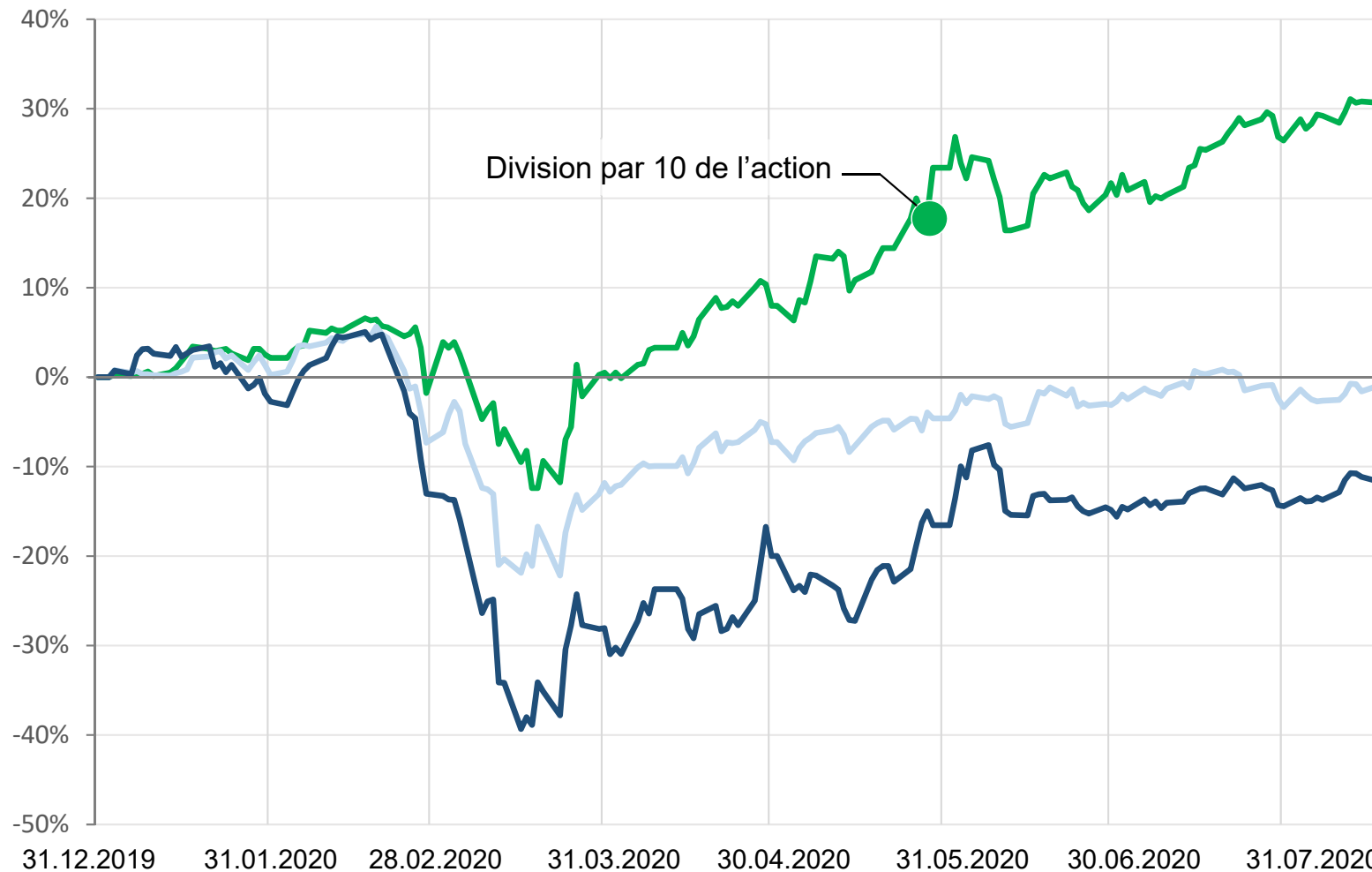
Note

(1) L'action BCV a été divisée par un facteur 10 le 28 mai 2020

Rendement total pour l'actionnaire en 2020

Rendement total pour l'actionnaire¹ du 31.12.2019 au 18.08.2020

Rendement sur 2020



Note

(1) Performance boursière de la période additionnée des dividendes et distributions de capital

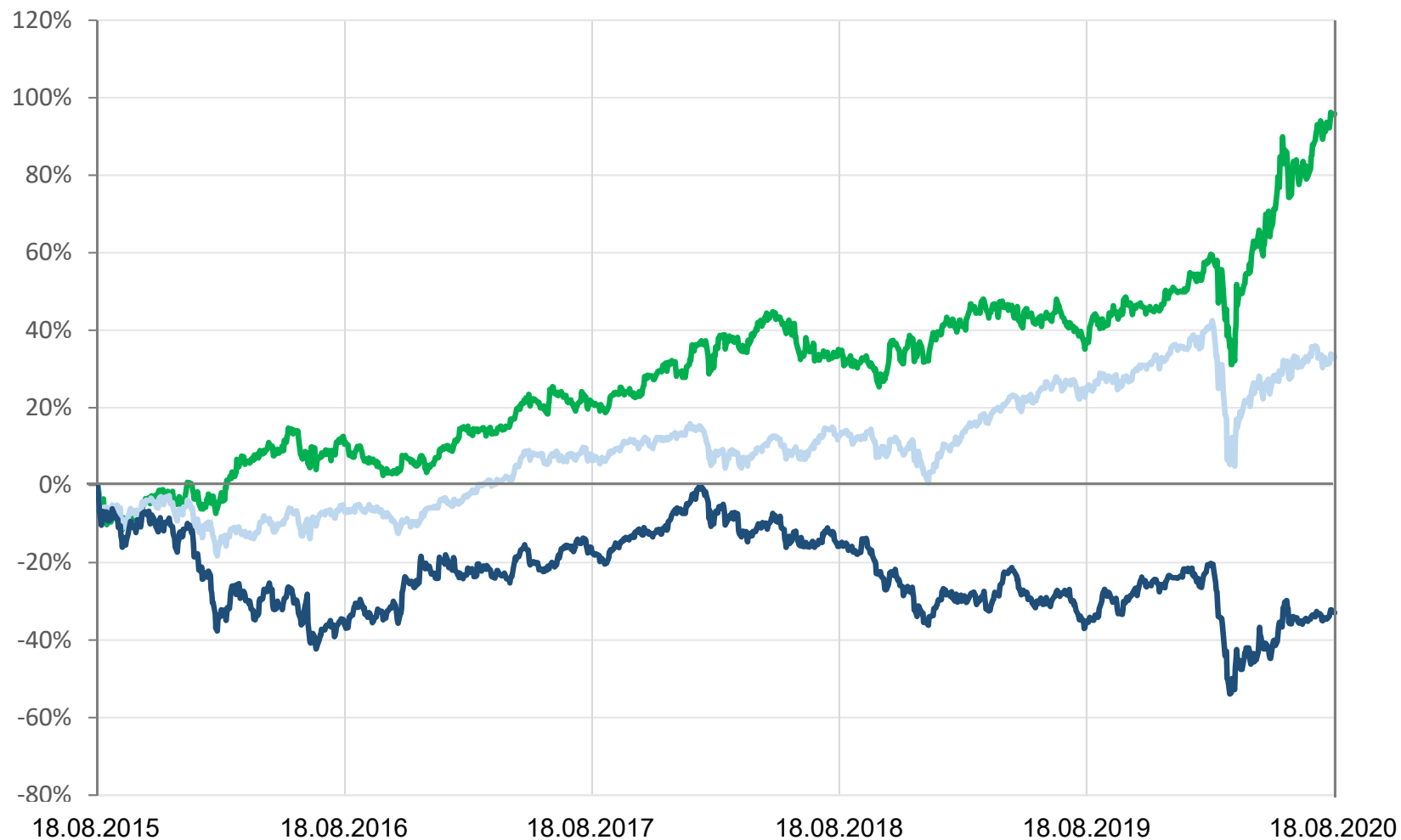
Source: Thomson Reuters Datastream

Rendement total pour l'actionnaire sur 5 ans



Rendement total pour l'actionnaire¹ du 18.08.2015 au 18.08.2020

Rendement sur la période



Note

(1) Performance boursière de la période additionnée des dividendes et distributions de capital

Source: Thomson Reuters Datastream

Introduction
Pascal Kiener, CEO

Résultats financiers S1 2020
Thomas W. Paulsen, CFO

Perspectives
Pascal Kiener, CEO

Beaucoup d'incertitudes quant à l'évolution de la pandémie

Revenus toujours sous pression dans le contexte actuel

Poursuite de la maîtrise des charges d'exploitation

Résultat opérationnel et bénéfice net devraient s'inscrire dans la tendance de ce premier semestre 2020, sauf aggravation de la situation pandémique

Exclusion de responsabilité. Bien que nous fassions tout ce qui est raisonnablement possible pour obtenir des informations fiables, nous ne prétendons pas que toutes les informations contenues dans le présent document sont exactes et complètes. Nous déclinons toute responsabilité pour des pertes, dommages ou préjudices directs ou indirects consécutifs à ces informations. Les indications et opinions présentées dans ce document reflètent la situation à la date de sa création et peuvent évoluer à tout moment, notamment pour des raisons liées à l'évolution générale des marchés, à l'évolution des taux d'intérêts et des taux de change ou à des modifications législatives et/ou réglementaires. Nous excluons toute obligation de mise à jour ou de modification de ce document.

Absence d'offre et de recommandation. Ce document a été élaboré dans un but exclusivement informatif et ne constitue ni un appel d'offre ni une offre d'achat ou de vente, ni une recommandation personnalisée d'investissement. Nous vous proposons de prendre contact avec vos conseillers pour un examen spécifique de votre profil de risques et de vous renseigner sur les risques inhérents, notamment, en consultant la brochure SwissBanking «Risques inhérents au commerce d'instruments financiers» (laquelle est disponible dans les locaux de la BCV ou sur son site internet à l'adresse suivante: http://www.bcv.ch/static/pdf/fr/risques_particuliers.pdf), avant toute opération. Nous attirons en particulier votre attention sur le fait que les performances antérieures ne sauraient être prises comme une garantie d'une évolution actuelle ou future.

Intérêts sur certaines valeurs ou auprès de tiers. Il est possible que notre établissement, des sociétés de son groupe et/ou leurs administrateurs, directeurs et employés détiennent ou aient détenu des intérêts ou des positions sur certaines valeurs, qu'ils peuvent acquérir ou vendre en tout temps, ou aient agi ou négocié en qualité de teneur de marché («market maker»). Ils ont pu et peuvent avoir des relations commerciales avec les émetteurs de certaines valeurs, leur fournir des services de financement d'entreprise («corporate finance»), de marché des capitaux («capital market») ou tout autre service en matière de financement.

Restrictions de diffusion. Certaines opérations et/ou la diffusion de ce document peuvent être interdites ou sujettes à des restrictions pour des personnes dépendantes d'autres ordres juridiques que la Suisse (notamment Allemagne, Royaume-Uni, USA et «US persons»). La diffusion de ce document n'est autorisée que dans les limites de la loi applicable.

Marques et droits d'auteur. Le logo et la marque BCV sont protégés. Ce document est soumis au droit d'auteur et ne peut être reproduit que moyennant la mention de son auteur, du copyright et de l'intégralité des informations juridiques qu'il contient. Une utilisation de ce document à des fins publiques ou commerciales nécessite une autorisation préalable écrite de la BCV.

Annexes



27 février 2020

Présentation des
résultats annuels
2019

30 avril 2020

Assemblée générale
ordinaire, Lausanne

20 août 2020

Présentation des
résultats semestriels
2020

18 février 2021

Présentation des
résultats annuels
2020

29 mars 2021

Publication du
rapport annuel 2020

29 avril 2021

Assemblée générale
ordinaire, Lausanne

19 août 2021

Présentation des
résultats semestriels
2021

Compte de résultat

CHF millions (arrondi), comptes non audités



	S1 2020	S1 2019	Abs	%
Produit des intérêts et des escomptes	262,4	289,2	-26,8	-9
Produit des intérêts et des dividendes des immobilisations financières	12,8	15,7	-3,0	-19
Charges d'intérêts	-33,4	-52,4	-19,1	-36
Résultat brut des opérations d'intérêts	241,8	252,5	-10,7	-4
Var. des corrections de valeur pour risque de défaillance et pertes liées aux opérations d'intérêts	-12,9	0,7	13,5	N/S
Résultat net des opérations d'intérêts	228,9	253,1	-24,2	-10
Produit des commissions sur les titres et les opérations de placement	131,0	127,3	3,7	3
Produit des commissions sur les opérations de crédit	19,9	24,6	-4,6	-19
Produit des commissions sur les autres prestations de service	31,2	35,8	-4,6	-13
Charges de commissions	-25,8	-26,6	-0,7	-3
Résultat des opérations de commissions et des prestations de service	156,3	161,2	-4,8	-3
Résultat des opérations de négoce et de l'option de la juste valeur	73,0	59,6	13,4	22
Résultat des aliénations d'immobilisations financières	0,2	0,3	-0,0	-5
Produit des participations	4,9	12,4	-7,4	-60
Résultat des immeubles	3,4	3,8	-0,4	-11
Autres produits ordinaires	10,4	11,3	-0,9	-8
Autres charges ordinaires	-0,2	-0,1	0,2	218
Autres résultats ordinaires	18,8	27,7	-8,9	-32
Total des résultats de l'activité bancaire ordinaire	477,1	501,6	-24,5	-5
Charges de personnel	-173,3	-170,8	2,4	1
Autres charges d'exploitation	-79,6	-84,1	-4,5	-5
Charges d'exploitation	-252,9	-255,0	-2,1	-1
Corr. de valeur sur participations, amortissements sur immobilisations corporelles et valeurs immatérielles	-37,0	-35,7	1,3	4
Variations des provisions et autres corrections de valeur, pertes	-8,2	-1,9	6,3	332
Résultat opérationnel	179,0	209,0	-30,0	-14
Produits extraordinaires	3,1	0,2	2,9	N/S
Charges extraordinaires	-0,0	-0,1	-0,0	-47
Impôts	-24,3	-26,8	-2,5	-9
Bénéfice consolidé	157,8	182,4	-24,6	-13
Intérêts minoritaires	-0,0	-0,0	0,0	79
Bénéfice consolidé, part du Groupe	157,8	182,4	-24,6	-13

Bilan



CHF millions (arrondi), comptes non audités

	30.06.2020	31.12.2019	Abs	%
Liquidités	9'621	8'384	1'237	15
Créances sur les banques	1'045	1'186	-141	-12
Créances résultant d'opérations de financement de titres	272	239	32	14
Créances sur la clientèle	5'855	5'752	103	2
Créances hypothécaires	27'419	27'016	403	1
Opérations de négoce	280	277	3	1
Valeurs de remplacement positives d'instruments financiers dérivés	308	273	35	13
Autres instruments financiers évalués à la juste valeur	712	784	-71	-9
Immobilisations financières	4'171	3'811	360	9
Comptes de régularisation	66	85	-19	-23
Participations non consolidées	69	69	0	0
Immobilisations corporelles	410	433	-23	-5
Valeurs immatérielles	4	5	-2	-31
Autres actifs	36	36	-0	-0
Actifs	50'268	48'352	1'916	4
Engagements envers les banques	2'648	1'703	945	55
Engagements résultant d'opérations de financement de titres	2'255	1'502	753	50
Engagements résultant des dépôts de la clientèle	33'719	33'048	671	2
Engagements résultant d'opérations de négoce	1	2	-1	-50
Valeurs de remplacement négatives d'instruments financiers dérivés	276	213	63	30
Engagements résultant des autres instruments financiers évalués à la juste valeur	788	918	-129	-14
Obligations de caisse	2	3	-1	-24
Emprunts et prêts de la Centrale de lettres de gage des banques cantonales suisses (BCS)	6'884	7'094	-210	-3
Comptes de régularisation	127	154	-27	-17
Autres passifs	111	114	-2	-2
Provisions	19	16	4	23
Fonds étrangers	46'832	44'766	2'066	5
Réserves pour risques bancaires généraux	701	701	0	0
Capital social	86	86	0	0
Réserve issue du capital	36	35	0	1
Réserve issue du bénéfice	2'472	2'419	53	2
Réserve de change	-2	-2	-0	-3
Propres parts du capital	-16	-18	1	8
Intérêts minoritaires au capital propre	0	0	-0	-0
Bénéfice consolidé de la période sous revue	158		158	
Bénéfice consolidé total de l'exercice 2019		363	-363	
dont part des intérêts minoritaires au bénéfice	0	0	-0	-23
Fonds propres	3'435	3'586	-150	-4
Passifs	50'268	48'352	1'916	4

Application «BCV Investor Relations»

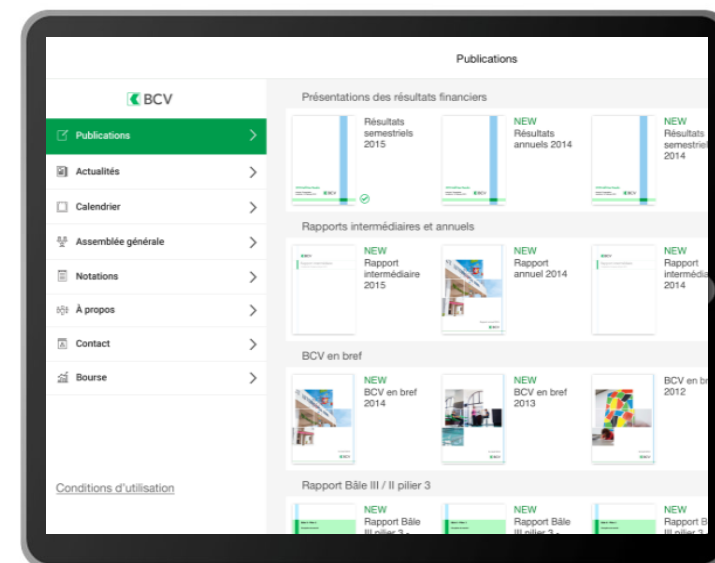


Avec l'application «BCV Investor Relations», gratuite pour iPad¹, vous restez informés sur les derniers développements du Groupe BCV.

Elle regroupe tous les documents d'intérêt pour les actionnaires, investisseurs et analystes, tels que:

- La présentation synthétique de la Banque et de ses métiers;
- Les présentations des résultats financiers;
- Les rapports intermédiaires et annuels;
- Les communiqués de presse;
- Les rapports Bâle II/III Pilier 3;
- Les rapports RSE;
- Des présentations à des investisseurs.

Grâce à l'application, il est possible de consulter le calendrier présentant les dates importantes de la Banque et d'enregistrer l'événement directement dans son agenda personnel. Les actionnaires de la Banque sont informés de l'ordre du jour de la prochaine Assemblée générale et peuvent télécharger tous les documents y afférents. Vous pouvez suivre la notation de la Banque et consulter toutes les opinions de crédit. Enfin, depuis la mise en ligne de la nouvelle version de l'application, le cours de bourse de l'action BCV est consultable en léger différé



Note

(1) iPad est une marque déposée d'Apple Inc.