

Résultats annuels 2019

Conférence de presse
27 février 2020



Introduction

Pascal Kiener, CEO

Résultats financiers 2019

Thomas W. Paulsen, CFO

Perspectives

Pascal Kiener, CEO

Croissance continue des affaires et hausse des revenus de 3%

Très bonne maîtrise des charges permettant de générer un résultat opérationnel en hausse de 4% à CHF 419 millions

Bénéfice net de CHF 363 millions (+4%)

Proposition d'augmenter le dividende d'un franc à CHF 36

Proposition de diviser l'action BCV par un facteur dix

Chiffres clés 2019

CHF millions (arrondi)



Revenus

1'002

+3%

Résultat opérationnel

419

+4%

Bénéfice net

363

+4%

Total du bilan

48'352

+1%

Avoirs administrés

97'840

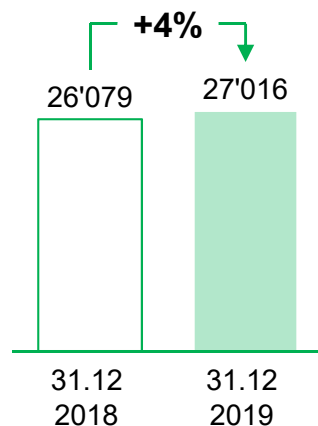
+12%

Principaux volumes d'affaires 2019

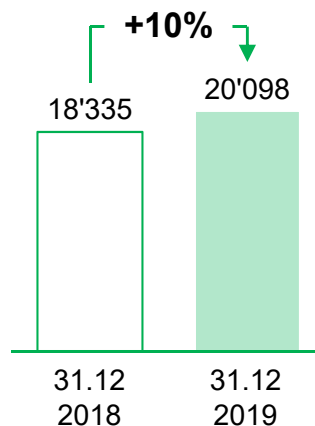
CHF millions (arrondi)



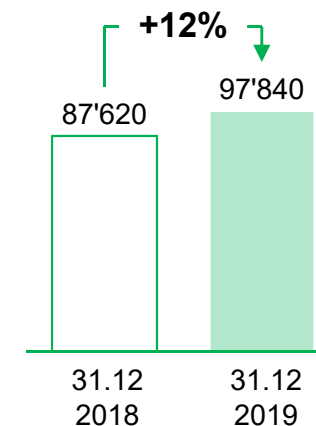
Hypothèques



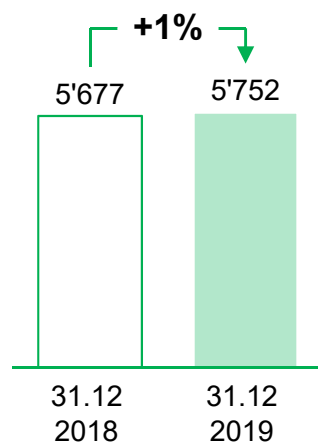
Dépôts dénonçables¹



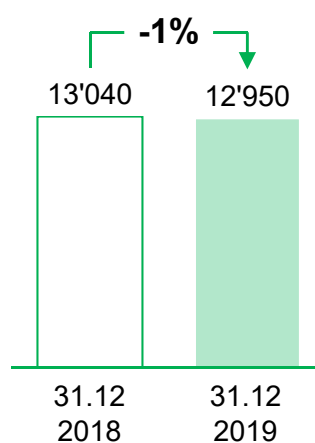
Avoirs administrés



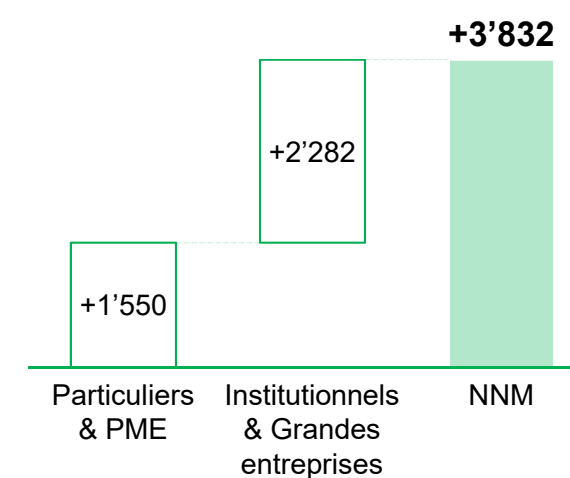
Autres crédits à la clientèle



Autres dépôts de la clientèle



Apports nets d'argent frais



Note

(1) y compris comptes épargne

Faits marquants en 2019 (1/2)

Proposition d'élire Mme Eftychia Fischer au Conseil d'administration lors de la prochaine AG



Aa2 confirmé par Moody's assortie d'une perspective stable



AA avec perspective stable par S&P depuis 2011



Signataire des UNPRI depuis le 1^{er} juillet 2019



En 2019, selon une étude réalisée par l'institut de sondage LINK



Distribution de CHF 35 par action, soit un total de CHF 301 millions



Publication du 4^e numéro de BCV immobilier avec un gros plan sur AggloY



Publication de la 16^e étude de l'Observatoire BCV de l'économie vaudoise: *Commerce vaudois: Le point sur les «e-»*




L'offre digitale de la BCV – plus de 30 nouveautés en 2019, notamment:





SUR LE MOBILE




 Visualisation et gestion des **e-documents**


 Modification de **paiements** enregistrés

 **Compte à compte express 24/7**, y compris le week-end

 Partage de **coordonnées bancaires** (IBAN)

 **Multi-comptes** sur BCV TWINT


 **Smart alerting** comptes épargne, cartes et TWINT


 Nouvelles fonctions de **gestion des cartes**


 **Nouvelle version iPad** BCV Mobile

SUR BCV.CH





 Ouverture de compte pour les **familles**

 Ouverture de compte pour les **jeunes**

 Nouvelle **page de contacts**

 Nouvelles **pages Entreprises**

 Nouveau processus d'**onboarding digital**

 Evolutions **Credit Direct PME**


SUR BCV-NET





 « **BCV Conseil Classique** »

 « **BCV Conseil Premium** »

 **Cockpit DIVEN** pour les PME


 Gestion des **accès en self-service**


 Nouvelles fonctions de **gestion des cartes**


 **Renouvellements ATF** automatiques


AUTRES




 Nouveaux **kiosques self-service** en agence

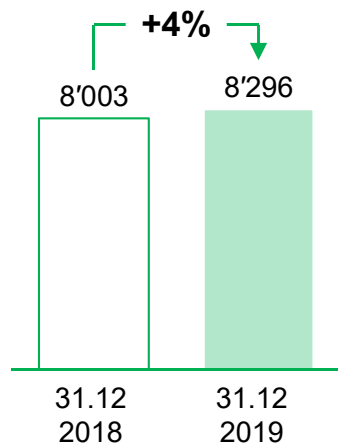
 Nouvelles fonctions pour le **robot Pepper**

 **Profil d'investisseur PB** sur tablettes

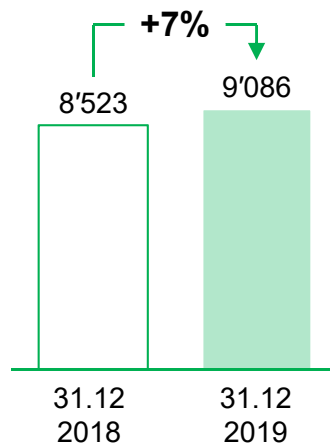
 Digitalisation de la **politique d'investissement**

 Refonte du **site et de l'app TradeDirect**

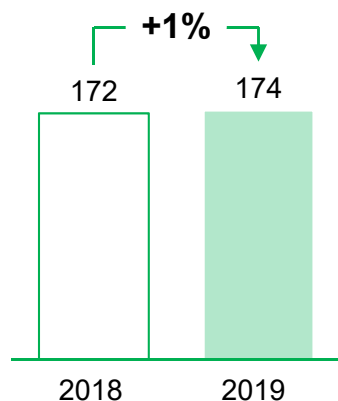
Hypothèques



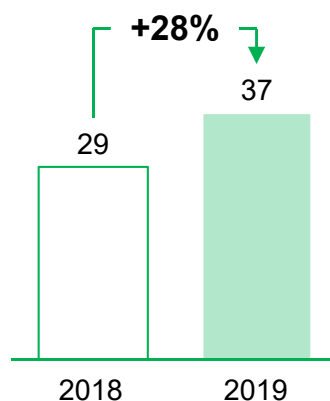
Dépôts / épargne



Revenus



Résultat opérationnel



- Croissance continue des crédits hypothécaires, en ligne avec le marché
- Hausse des dépôts de la clientèle
- Revenus solides (+1%) et résultat opérationnel en hausse de 28% grâce à la baisse de certains coûts directs et une réallocation des coûts indirects

■ Nouvelle offre BCV Familles

Campagne BCV Jeunes

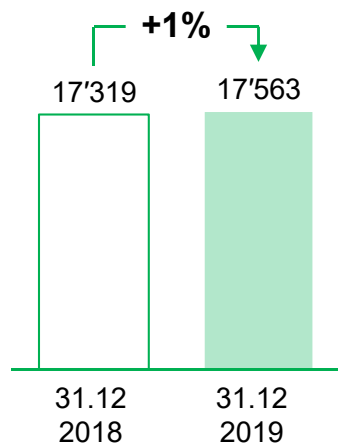
Campagne PH 6 mois 0%



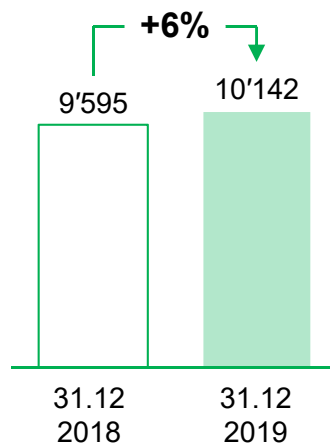
Note

(1) Chiffres 2018 retraités pour des raisons de comparabilité

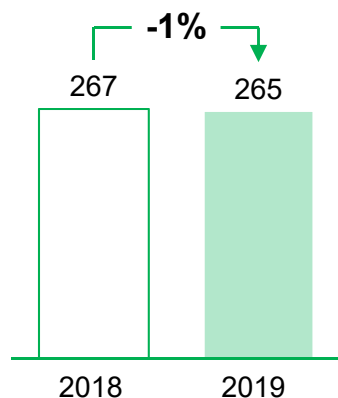
Crédits / engagements



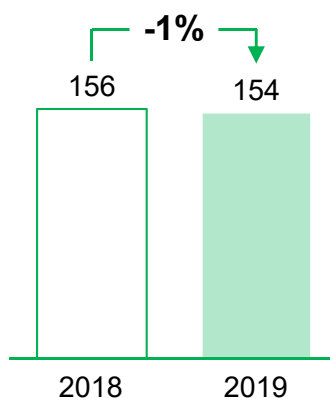
Dépôts / épargne



Revenus



Résultat opérationnel



Bonne dynamique dans tous les métiers de la Banque des entreprises

- PME:
 - Crédits et engagements HB (+5%)
 - Progression des dépôts (+4%)
 - Campagne Transmission d'entreprise
- Grandes entreprises:
 - Crédits et engagements HB (-2%)
 - Dépôts en hausse (+8%), marqués par une certaine volatilité
- Trade finance:
 - Volume d'affaires moyen en légère baisse (-2%) par rapport à 2018
- Revenus et résultat opérationnel en légère baisse de -1%



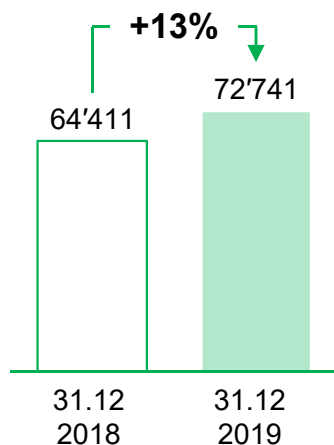
Note

(1) Chiffres 2018 retraités pour des raisons de comparabilité

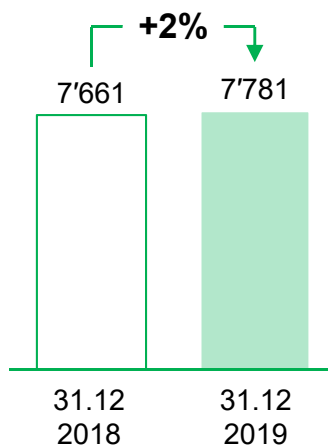
Gestion de fortune

CHF millions (arrondi)¹

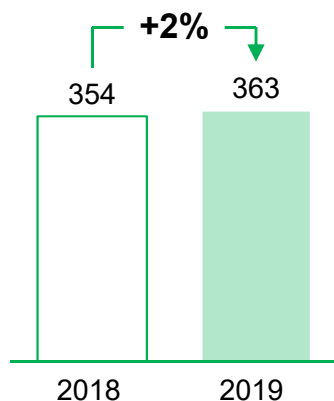
Avoirs administrés



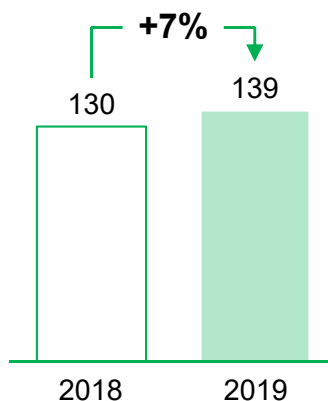
Hypothèques



Revenus



Résultat opérationnel



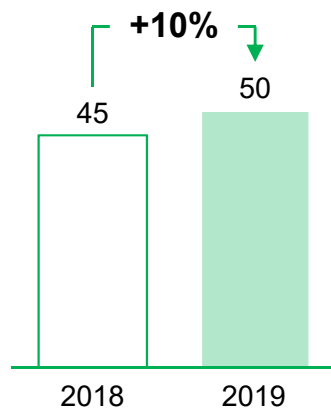
- Progression des avoirs administrés:
 - Apport de nouveaux fonds
 - Performance positive des marchés financiers
- Croissance continue des crédits hypothécaires
- Bonne progression des revenus (+2%) et du résultat opérationnel (+7%)
- Mise en place de critères ESG dans la gestion institutionnelle
- Lancement de la nouvelle gamme BCV Conseil pour la clientèle privée



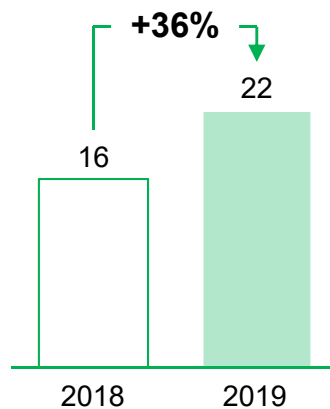
Note

(1) Chiffres 2018 retraités pour des raisons de comparabilité

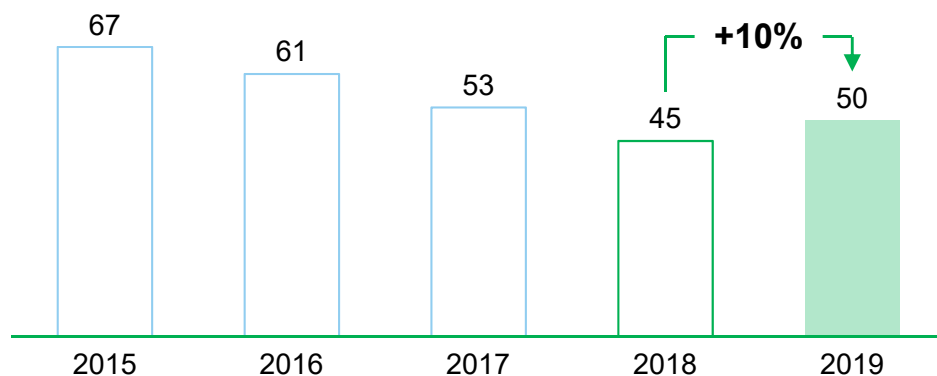
Revenus



Résultat opérationnel



Historique des revenus²



- 2/3 des revenus totaux du secteur d'activité toujours issus du négoce sur devises, dont les revenus sont stables par rapport à 2018
- Progression de l'activité dans les autres métiers de la Salle des marchés
- Hausse des revenus (+10%) et du résultat opérationnel (+36%)

Note

(1) Chiffres 2018 retraités pour des raisons de comparabilité

(2) Sans retraitement sauf 2018 pour des raisons de comparabilité avec 2019

Introduction
Pascal Kiener, CEO

Résultats financiers 2019
Thomas W. Paulsen, CFO

Perspectives
Pascal Kiener, CEO

Compte de résultat

CHF millions (arrondi)



	2018	2019	Variation 2019/2018	
Total des résultats de l'activité bancaire ordinaire	977	1'002	+25	+3%
Charges d'exploitation	-500	-504	+4	+1%
Amortissements et corrections de valeur sur participations	-69	-71	+2	+4%
Variation provisions, pertes	-5	-7	+2	+54%
Résultat opérationnel	403	419	+16	+4%
Produits extraordinaires	35	1	-34	-98%
Impôts	-88	-57	-31	-36%
Bénéfice net	350	363	+13	+4%

Résultat de l'activité bancaire

CHF millions (arrondi)



Total des résultats de l'activité bancaire ordinaire

2018		2019			
977		1'002		+25	+3%
490		507		+17	+3%
317		323		+6	+2%
128	41	128	44	+0	+0%
				+3	+8%

- Progression du **résultat net d'intérêts**
- **Commissions** – En hausse, portée par la gestion de fortune
- **Résultat de négoce** – Stable par rapport à 2018

Résultat d'intérêts

2018		2019			
496		497		+1	+0%
	-6		10	-16	-265%
490		507		+17	+3%

- **Résultat brut d'intérêts** – Stable; l'impact des taux d'intérêt a été compensé par la croissance des volumes d'affaires. Pression sur les marges hypothécaires
- Dissolution nette de **provisions** dans un contexte conjoncturel favorable

Charges d'exploitation et amortissements

CHF millions (arrondi)



2018	2019				
569	575			+6	+1%
167	165	Autres charges d'exploitation		-2	-1%
333	339	Charges de personnel		+6	+2%
69	71	Amortissements		+2	+4%

- **Charges d'exploitation** – Maîtrise continue
- Légère hausse des **charges de personnel** liée à l'intégration d'une vingtaine de spécialiste IT
- Hausse des **amortissements** liés aux investissements dans la banque digitale

Bilan: Actifs

CHF milliards (arrondi)



47,9		48,4			
31.12 2018		31.12 2019			
8,2		8,4		Liquidités	+0,2 +2%
2,2		1,4		Créances sur les banques et opérations reverse repo	-0,8 -36%
5,7		5,8		Créances sur la clientèle	+0,1 +1%
26,1		27,0		Créances hypothécaires	+0,9 +4%
3,8		3,8		Immobilisations financières	0,0 +1%
1,9		2,0		Actifs divers	+0,1 +5%
				+0,5	+1%

- **Liquidités** – Augmentation continue des liquidités à la BNS sous l’effet d’afflux de fonds passifs
- **Créances sur la clientèle** – En légère hausse
- **Créances hypothécaires** – Croissance de qualité, en ligne avec le marché

Bilan: Passifs

CHF milliards (arrondi)

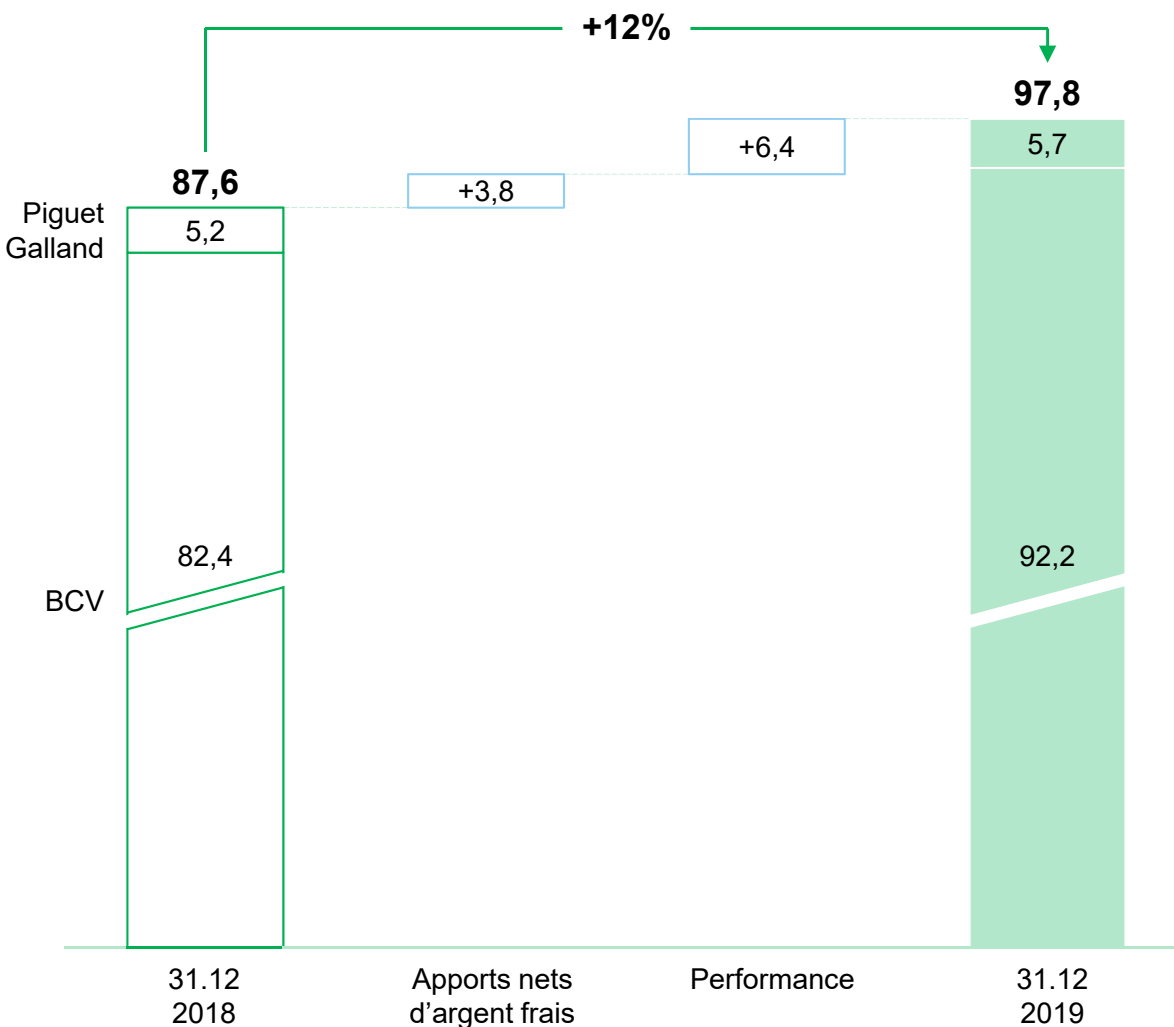


	47,9	48,4		+0,5 +1%
	4,5	3,2	Banques et opérations repo	-1,3 -28%
	31,4	33,0	Dépôts de la clientèle	+1,6 +5%
	7,2	7,1	Emprunts	-0,1 -2%
	1,3	1,4	Passifs divers	+0,1 +13%
	3,52	3,59	Fonds propres	+0,07 +2%
31.12 2018		31.12 2019		

- **Dépôts de la clientèle** – Augmentation relativement importante des dépôts
- **Fonds propres** – Augmentation continue (CHF +64 mios)

Avoirs administrés

CHF milliards (arrondi)



- Progression des **avoirs administrés** de +12% à CHF 97,8 mias
- **Apports nets d'argent frais** de CHF 3,8 mias
 - Afflux net de nouveaux fonds des particuliers et PME vaudoises (CHF +1,5 mias)
 - Afflux net de nouveaux fonds des institutionnels et grandes entreprises (CHF +2,3 mias)
- Impact important de la **performance** des marchés financiers (CHF +6,4 mias)

Ratios clés



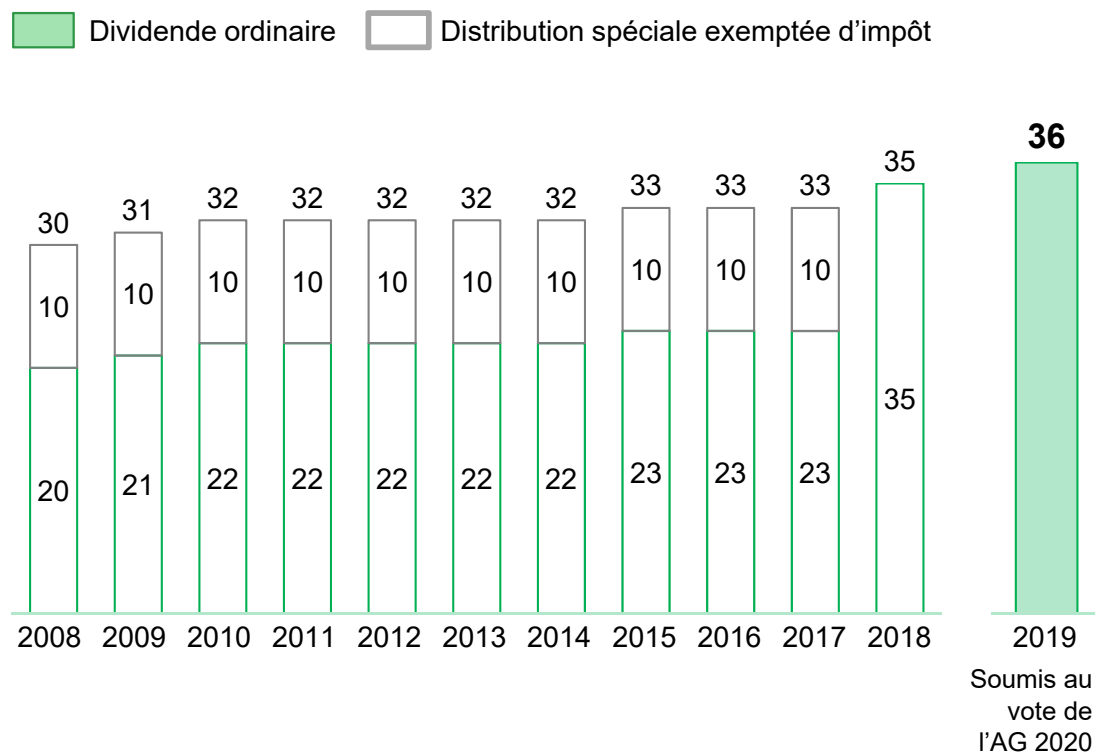
		2015	2016	2017	2018	2019
Qualité et structure du bilan	Crédits compromis/exposition crédit	0,7%	0,7%	0,7%	0,6%	0,5%
	Dépôts clientèle/ Créances clientèle	98%	98%	101%	99%	101%
	Ratio de liquidités à court terme (LCR)	111%	113%	121%	113%	127%
	Marge d'intérêts	1,14%	1,11%	1,12%	1,10%	1,07%
Fonds propres	Ratio CET1 ¹	18,3%	17,5%	17,1%	17,1%	17,1%
	Ratio de fonds propres ¹	18,4%	17,6%	17,3%	17,2%	17,3%
	Ratio de levier	6,7%	6,6%	6,5%	6,2%	6,3%
Productivité	Cost/income (hors amort. du goodwill)	57,2%	59,4%	58,3%	57,6%	57,7%
Performance financière	ROE (bénéfice net/FP moyens)	10,1%	9,1%	9,4%	10,1%	10,4%

Note

(1) Les ratios sont présentés selon la Circ.-FINMA 2016/01 "Publication - banques"

Dividende 2019 (versé en 2020)

CHF par action



Total distribué (en CHF millions)											
258	267	275	275	275	275	275	284	284	284	301	310
En % du bénéfice net											
72%	89%	88%	91%	88%	98%	93%	84%	92%	89%	86%	85%

- Politique de distribution en vigueur:
 - Depuis l'exercice 2018
 - Entre CHF 34 et CHF 38 par action
- Proposition soumise au vote de l'AG 2020: Dividende de CHF 36 par action, soit une hausse de CHF 1
 - Total distribué: CHF 310 millions
 - 85% du bénéfice net 2019

Montants versés¹ au Canton et aux communes

CHF millions (arrondi)



Dividendes versés au Canton²

CHF 207 millions

Impôts cantonaux et communaux

CHF 26 millions

Note

(1) Au titre de l'exercice 2019

(2) Sur la base d'un dividende ordinaire de CHF 36 par action soumis à l'approbation de l'Assemblée générale le 30 avril 2020

Rendement total pour l'actionnaire en 2019



Rendement total pour l'actionnaire¹ du 31.12.2018 au 31.12.2019

Rendement sur 2019



Note

(1) Performance boursière de la période additionnée des dividendes et distributions de capital

Source: Thomson Reuters Datastream

Rendement total pour l'actionnaire sur 5 ans



Rendement total pour l'actionnaire¹ du 25.02.2015 au 25.02.2020

Rendement sur la période



Note

(1) Performance boursière de la période additionnée des dividendes et distributions de capital

Source: Thomson Reuters Datastream

- Rendre l'action BCV plus accessible aux investisseurs privés
- Ramener le cours de bourse à un niveau comparable à celui des autres acteurs du secteur bancaire

1 action BCV



CHF **800** (illustratif)

Entre CHF **34** et CHF **38**

10 actions BCV



CHF **80** chacune (illustratif)

Entre CHF **3,4** et CHF **3,8**

Cours de
bourse

Dividende
par action

- Sous réserve d'approbation par l'Assemblée générale du 30 avril 2020, la division interviendra le **28 mai 2020**¹

Note

(1) Date du premier jour de cotation des actions divisées

Introduction
Pascal Kiener, CEO

Résultats financiers 2019
Thomas W. Paulsen, CFO

Perspectives
Pascal Kiener, CEO

Monde

- Probable abaissement des perspectives de croissance mondiale pour 2020 (actuellement aux alentours de +3,3%)
 - États-Unis : poursuite du ralentissement de la croissance en 2020 (+2,0%), malgré les politiques monétaires accommodantes et le bon niveau de l'emploi
 - Chine : ralentissement très probable de la croissance de l'économie (<6%); conséquences attendues de l'épidémie de coronavirus, mais impossibles à quantifier pour le moment
 - UE : stabilisation des indicateurs économiques à un niveau bas, ce qui présage d'une croissance modérée (+1,3%)
- Incertitudes non négligeables: épidémie de coronavirus et ses conséquences, tensions géopolitiques, inconnu post-Brexit

Suisse

- Croissance économique a ralenti en 2019, autour de +1,3%. Ralentissement probable en 2020
- Faiblesse des marchés d'exportation et renforcement du franc suisse par rapport à l'euro sont les principaux freins à la croissance

Vaud

- La croissance du PIB cantonal a également ralenti en 2019 pour se situer à environ +1,5%. Pour 2020, la croissance est attendue entre +1,3% et +1,5%, en deçà des dernières prévisions à +1,7%¹

Note

(1) Selon l'Institut CREA d'économie appliquée de la Faculté des HEC de l'Université de Lausanne. Estimation de décembre 2019, publiées en janvier 2020

Développement des volumes d'affaires dans la continuité de l'année 2019

Revenus globaux toujours sous pression dans le contexte persistant de taux d'intérêt bas

Poursuite de la maîtrise des charges d'exploitation

Une année entière de célébrations:

- Evénements clients et grand public dans nos 9 régions
- Plusieurs concours tout au long de l'année, notamment sur les réseaux sociaux et dans nos agences
- Offre produit Start Invest: CHF 175 offerts + autres actions spéciales 175^e
- Jeux Olympiques de la Jeunesse, Paléo, 20km de Lausanne et autres événements majeurs soutenus par la BGV: logo 175^e
- Pour les collaborateurs: concours internes et soirée spéciale



Exclusion de responsabilité. Bien que nous fassions tout ce qui est raisonnablement possible pour obtenir des informations fiables, nous ne prétendons pas que toutes les informations contenues dans le présent document sont exactes et complètes. Nous déclinons toute responsabilité pour des pertes, dommages ou préjudices directs ou indirects consécutifs à ces informations. Les indications et opinions présentées dans ce document reflètent la situation à la date de sa création et peuvent évoluer à tout moment, notamment pour des raisons liées à l'évolution générale des marchés, à l'évolution des taux d'intérêts et des taux de change ou à des modifications législatives et/ou réglementaires. Nous excluons toute obligation de mise à jour ou de modification de ce document.

Absence d'offre et de recommandation. Ce document a été élaboré dans un but exclusivement informatif et ne constitue ni un appel d'offre ni une offre d'achat ou de vente, ni une recommandation personnalisée d'investissement. Nous vous proposons de prendre contact avec vos conseillers pour un examen spécifique de votre profil de risques et de vous renseigner sur les risques inhérents, notamment, en consultant la brochure SwissBanking «Risques particuliers dans le négoce de titres» (laquelle est disponible dans les locaux de la BCV ou sur son site internet à l'adresse suivante: http://www.bcv.ch/static/pdf/fr/risques_particuliers.pdf), avant toute opération. Nous attirons en particulier votre attention sur le fait que les performances antérieures ne sauraient être prises comme une garantie d'une évolution actuelle ou future.

Intérêts sur certaines valeurs ou auprès de tiers. Il est possible que notre établissement, des sociétés de son groupe et/ou leurs administrateurs, directeurs et employés détiennent ou aient détenu des intérêts ou des positions sur certaines valeurs, qu'ils peuvent acquérir ou vendre en tout temps, ou aient agi ou négocié en qualité de teneur de marché («market maker»). Ils ont pu et peuvent avoir des relations commerciales avec les émetteurs de certaines valeurs, leur fournir des services de financement d'entreprise («corporate finance»), de marché des capitaux («capital market») ou tout autre service en matière de financement.

Restrictions de diffusion. Certaines opérations et/ou la diffusion de ce document peuvent être interdites ou sujettes à des restrictions pour des personnes dépendantes d'autres ordres juridiques que la Suisse (notamment Allemagne, Royaume-Uni, USA et «US persons»). La diffusion de ce document n'est autorisée que dans les limites de la loi applicable.

Marques et droits d'auteur. Le logo et la marque BCV sont protégés. Ce document est soumis au droit d'auteur et ne peut être reproduit que moyennant la mention de son auteur, du copyright et de l'intégralité des informations juridiques qu'il contient. Une utilisation de ce document à des fins publiques ou commerciales nécessite une autorisation préalable écrite de la BCV.

Annexes



27 février 2020

Présentation des
résultats annuels
2019

30 mars 2020

Publication du
rapport annuel

30 avril 2020

Assemblée générale
ordinaire, Lausanne

5 mai 2020

Date de
détachement du
dividende¹

6 mai 2020

Date de clôture du
registre des ayants
droit au dividende¹

7 mai 2020

Date de versement
du dividende¹

28 mai 2020

Division de l'action²

20 août 2020

Présentation des
résultats semestriels
2020

Note

(1) Dividende ordinaire de CHF 36 par action soumis à l'approbation de l'Assemblée générale le 30 avril 2020

(2) Date du premier jour de cotation des actions divisées, sous réserve d'approbation de l'Assemblée générale le 30 avril 2020

Compte de résultat

CHF millions (arrondi)



	2019	2018	Abs	%
Produit des intérêts et des escomptes	570,3	573,1	-2,7	-0
Produit des intérêts et des dividendes des immobilisations financières	27,9	31,0	-3,1	-10
Charges d'intérêts	-101,4	-108,0	-6,7	-6
Résultat brut des opérations d'intérêts	496,9	496,1	0,8	0
Var. des corrections de valeur pour risque de défaillance et pertes liées aux opérations d'intérêts	9,8	-5,9	-15,8	-265
Résultat net des opérations d'intérêts	506,7	490,1	16,6	3
Produit des commissions sur les titres et les opérations de placement	259,4	250,2	9,2	4
Produit des commissions sur les opérations de crédit	44,5	46,1	-1,6	-4
Produit des commissions sur les autres prestations de service	73,6	72,6	1,0	1
Charges de commissions	-54,6	-51,7	2,9	6
Résultat des opérations de commissions et des prestations de service	322,9	317,2	5,7	2
Résultat des opérations de négoce et de l'option de la juste valeur	128,1	128,1	0,1	0
Résultat des aliénations d'immobilisations financières	0,5	2,1	-1,6	-76
Produit des participations	13,7	11,9	1,8	15
Résultat des immeubles	7,5	7,5	0,0	0
Autres produits ordinaires	22,9	20,0	2,9	15
Autres charges ordinaires	-0,3	-0,3	0,0	8
Autres résultats ordinaires	44,3	41,1	3,2	8
Total des résultats de l'activité bancaire ordinaire	1'002,0	976,5	25,5	3
Charges de personnel	-339,3	-332,7	6,6	2
Autres charges d'exploitation	-165,2	-167,5	-2,2	-1
Charges d'exploitation	-504,5	-500,2	4,3	1
Corr. de valeur sur participations, amortissements sur immobilisations corporelles et valeurs immatérielles	-71,3	-68,8	2,6	4
Variations des provisions et autres corrections de valeur, pertes	-7,2	-4,7	2,5	54
Résultat opérationnel	418,9	402,9	16,0	4
Produits extraordinaires	0,7	34,9	-34,2	-98
Charges extraordinaires	-0,2	-0,0	0,2	637
Impôts	-56,6	-88,1	-31,6	-36
Bénéfice consolidé	362,9	349,7	13,2	4
Intérêts minoritaires	-0,0	-0,0	0,0	27
Bénéfice consolidé, part du Groupe	362,9	349,7	13,2	4

Bilan



CHF millions (arrondi)

	31.12.2019	31.12.2018	Abs	%
Liquidités	8'384	8'235	149	2
Créances sur les banques	1'186	1'921	-735	-38
Créances résultant d'opérations de financement de titres	239	314	-75	-24
Créances sur la clientèle	5'752	5'677	75	1
Créances hypothécaires	27'016	26'079	937	4
Opérations de négoce	277	334	-57	-17
Valeurs de remplacement positives d'instruments financiers dérivés	273	268	5	2
Autres instruments financiers évalués à la juste valeur	784	621	163	26
Immobilisations financières	3'811	3'767	44	1
Comptes de régularisation	85	80	6	7
Participations non consolidées	69	70	-1	-2
Immobilisations corporelles	433	445	-12	-3
Valeurs immatérielles	5	9	-3	-39
Autres actifs	36	42	-7	-16
Actifs	48'352	47'863	489	1
Engagements envers les banques	1'703	2'655	-952	-36
Engagements résultant d'opérations de financement de titres	1'502	1'809	-307	-17
Engagements résultant des dépôts de la clientèle	33'048	31'375	1'673	5
Engagements résultant d'opérations de négoce	2	0	1	326
Valeurs de remplacement négatives d'instruments financiers dérivés	213	236	-23	-10
Engagements résultant des autres instruments financiers évalués à la juste valeur	918	766	152	20
Obligations de caisse	3	7	-4	-54
Emprunts et prêts de la Centrale de lettres de gage des banques cantonales suisses (BCS)	7'094	7'244	-150	-2
Comptes de régularisation	154	156	-2	-2
Autres passifs	114	77	37	47
Provisions	16	15	1	5
Fonds étrangers	44'766	44'341	425	1
Réserves pour risques bancaires généraux	701	701	0	0
Capital social	86	86	0	0
Réserve issue du capital	35	35	0	1
Réserve issue du bénéfice	2'419	2'371	48	2
Réserve de change	-2	-1	-0	-5
Propres parts du capital	-18	-20	2	9
Intérêts minoritaires au capital propre	0	0	-0	-11
Bénéfice consolidé	363	350	13	4
dont part des intérêts minoritaires au bénéfice	0	0	0	27
Fonds propres	3'586	3'522	64	2
Passifs	48'352	47'863	489	1

Application «BCV Investor Relations»

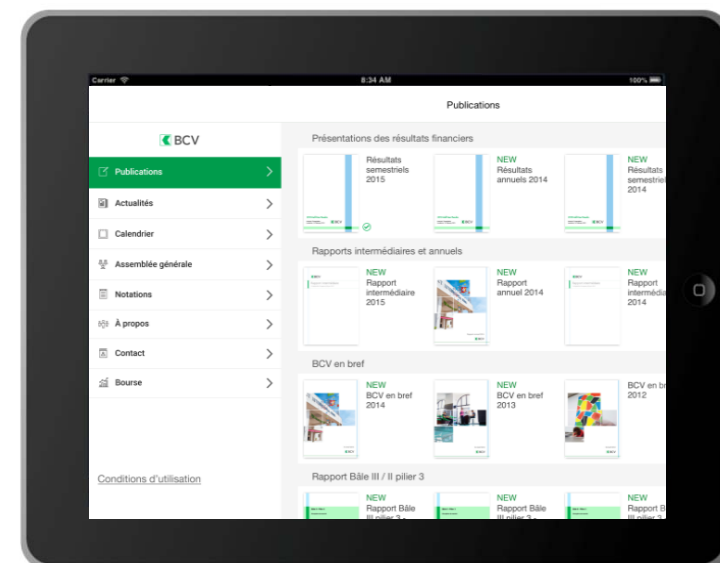


Avec l'application «BCV Investor Relations», gratuite pour iPad¹, vous restez informés sur les derniers développements du Groupe BCV.

Elle regroupe tous les documents d'intérêt pour les actionnaires, investisseurs et analystes, tels que:

- La présentation synthétique de la Banque et de ses métiers;
- Les présentations des résultats financiers;
- Les rapports intermédiaires et annuels;
- Les communiqués de presse;
- Les rapports Bâle II/III Pilier 3;
- Les rapports RSE;
- Des présentations à des investisseurs.

Grâce à l'application, il est possible de consulter le calendrier présentant les dates importantes de la Banque et d'enregistrer l'événement directement dans son agenda personnel. Les actionnaires de la Banque sont informés de l'ordre du jour de la prochaine Assemblée générale et peuvent télécharger tous les documents y afférents. Vous pouvez suivre la notation de la Banque et consulter toutes les opinions de crédit. Enfin, depuis la mise en ligne de la nouvelle version de l'application, le cours de bourse de l'action BCV est consultable en léger différé



Note

(1) iPad est une marque déposée d'Apple Inc.